

Voorwoord



De afgelopen jaren werd er hard gewerkt aan de containerparken in Brecht. In 2011 werd het containerpark van Sint-Lenaarts aangepast. In 2012 werd het nieuwe containerpark van Sint-Job-in-'t-Goor geopend. In september 2014 zijn tot slot de aanpassingswerken aan het containerpark van Brecht gestart. Al de werken zijn ondertussen afgerond. **Vanaf 1 september 2015 wordt diftar met weging in de containerparken dan ook ingevoerd.** De afvalstoffen waarvoor je moet betalen worden vanaf dan in de containerparken van Brecht en Sint-Job-in-'t-Goor niet meer 'geschat', maar gewogen. Zo passen we diftar, dat je wellicht beter kent als 'de vervuiler betaalt', juister toe. Hoe meer afval je dus voorkomt, hoe minder je betaalt! De meerderheid van je afvalstoffen kan je echter nog steeds gratis brengen.

Ook nieuw is dat de containerparken intergemeentelijk gebruikt kunnen worden en behoren tot 'regio noord'. De inwoners van 5 gemeenten, waaronder Brecht, kunnen in deze regio met hun gesorteerd afval terecht in maar liefst 7 containerparken. De openingsuren van al deze parken zijn op elkaar afgestemd. Je kan je afvalstoffen dan ook brengen op het moment dat het je het best past.

Erik Broeckx
voorzitter IGEAN

Benieuwd naar de werking van het nieuwe diftarsysteem?

Kom op zondag 30 augustus tussen 11 en 16 u naar het containerpark van Brecht - Ringlaan 12 voor een korte rondleiding en toelichting.

Minder afval met diftar?

De Vlaming produceert gemiddeld 1,45 kg afval per dag of 530 kg per jaar. Het Vlaamse afvalstoffenbeleid wil zoveel mogelijk afval voorkomen. Want 30 % van al dat afval kunnen we niet hergebruiken of recyclen. Dat 'restafval' wordt verbrand of gestort.

Wat is diftar?

Om deze doelstelling te bereiken, is diftar in het leven geroepen. Diftar is de afkorting van 'gedifferentieerde tarifiering'. Het principe 'de vervuiler betaalt' klinkt je wellicht bekender in de oren. Het betekent dat je betaalt als je afvalstoffen aanbiedt voor verwijdering. Voor niet-recupereerbare afvalstoffen, zoals grofvuil, betaal je een hoger tarief dan voor recupereerbare afvalstoffen zoals hout- of groenafval. Hoe meer afval je dus voorkomt, hoe minder je betaalt!

Waarom diftar?

Er moet op een milieuvriendelijke manier met afval omgegaan worden. Het afvalbeleid past daarom de principes van de 'ladder van Lansink' toe: Om de afvalberg te verkleinen moeten we in de eerste plaats afval voorkomen (= preventie). Kan dat niet, dan is hergebruik de volgende keuze. Zo wordt de levenscyclus van een product verlengd. Denk maar aan meubelen en kledij die een tweede leven krijgen via de kringloopwinkel. Nog een trede lager staat recyclage: afvalstoffen worden bewerkt en verwerkt om er nieuwe producten van te maken. Denk aan de plastic flessen en flacons uit het PMD waarvan bijvoorbeeld fleece-truien worden gemaakt. Op de onderste trede van de ladder van Lansink staat verwijderen. Bij voorkeur is dit verbranding. Storten van afval is en blijft de allerlaatste optie.

Via diftar willen we iedereen ertoe aanzetten zoveel mogelijk afval te voorkomen of te hergebruiken, goed te sorteren en zo weinig mogelijk weg te gooien als huisvuil of grofvuil. Want alleen zo kan de Vlaming de wereldwijde nummer één voor sorteren en recyclen blijven.

Wij rekenen op je medewerking!



Nieuw diftarsysteem: vanaf 1 september 2015 tellen de kilo's

Hoe wordt de hoeveelheid bepaald?

Voortaan worden de afvalstoffen waarvoor je moet betalen niet meer 'geschat', maar gewogen. Het containerpark wordt opgesplitst in een betalend en niet-betalend gedeelte. Op het betalende gedeelte van het containerpark is een geijkte weegbrug geplaatst. De weegbrug registreert de hoeveelheden per schijf van 5 kg.



Tarieven* voor de betalende afvalstoffen (Brecht en St.-Job-in-'t-Goor)

niet-recupereerbaar afval	particulieren en verenigingen	KMO's, zelfstandigen en 2de verblijven **
< grofvuil < gemengd bouw- en sloopafval < asbesthoudend afval	0,20 euro/kg	0,20 euro/kg
recupereerbaar afval		
< kalkplaten en cellenbeton < grond < vlak glas	0,03 euro/kg	0,07 euro/kg
< zuiver steenpuin < hout < groenafval < landbouwfolie (alleen bedrijven)	0,01 euro/kg	0,07 euro/kg
< piepschuim (zak 1500 l)	gratis	5 euro/zak
< zuivere plastic folies (zak 300 l)	gratis	4 euro/zak

* Op het containerpark van Sint-Lenaarts kan je alleen niet-betalende afvalstoffen brengen.

** KMO's en zelfstandige ondernemers kunnen met bedrijfsafval, dat qua aard en samenstelling vergelijkbaar is met huishoudelijk afval, terecht op de containerparken.

Jaarlijks gratis vrijstelling !

Per gezin mag je jaarlijks volgende hoeveelheden gratis binnenbrengen in het containerpark:

- groenafval: 300 kg
- asbesthoudend afval: 1.000 kg

De vrijstelling wordt automatisch verrekend nadat het groenafval of asbesthoudend afval gewogen is. Een gezin bestaat uit alle personen die in het bevolkingsregister aan elkaar gekoppeld zijn via het 'gezinshoofd'. Vrijstellingen kunnen niet opgebouwd worden. Dit wil zeggen dat de niet-gebruikte vrijstelling op het einde van elk jaar vervalst. Ze kan dus niet overgedragen worden naar een volgend jaar.

Hoe betalen?

Aan de uitgang van het betalend gedeelte staat een betaaltzuil. Nadat je al de afvalstoffen in de juiste container hebt gedeponneerd, steek je je identiteitskaart in de betaaltzuil. Op het scherm lees je af hoeveel je moet betalen.

Betalen gebeurt bij voorkeur met je betaalkaart of kredietkaart (Visa of Master). Indien je niet over dergelijke kaarten beschikt, kan je ook met munten betalen (0,10 - 0,20 - 0,50 - 1 of 2 euro).

Opgelet: De betaaltzuil geeft geen wisselgeld terug. Bij een volgend bezoek aan het betalend gedeelte, zal het saldo in mindering worden gebracht van je betaling.

Wat met je oude beurten?

De beurten die gekocht zijn in het huidige systeem, en dus met je identiteitskaart, worden als een positief saldo van 1,2 euro per beurt aan je gezin toegekend. Dit bedrag wordt automatisch afgetrokken van het bedrag dat je moet betalen, wanneer je de eerste keer betalend afval naar het containerpark brengt.

De beurten op de oude beurtenkaarten vervallen.

Wat is intergemeentelijk gebruik?

Inwoners van Brecht kunnen met hun gesorteerd afval terecht in de containerparken van Brasschaat, Brecht, Essen, Kalmthout en Wuustwezel. Al deze containerparken worden op eenzelfde manier geëxploiteerd. Dit wil zeggen dat je jezelf steeds moet registreren met je identiteitskaart. Ook is elk containerpark (behalve Sint-Lenaarts) opgesplitst in een betalend en niet-betalend gedeelte. Vanzelfsprekend zijn ook de afvalstoffen en de sorteerregels dezelfde.

Tot slot zijn de openingsuren op elkaar afgestemd. Je kan je gesorteerd afval brengen op het ogenblik dat het je het best past.



Containerpark Essen

Rijkmakerlaan 53

OPENINGSUREN		
maandag	gesloten	
dinsdag	9 - 12 u	13 - 17 u
woensdag	9 - 12 u	13 - 17 u
donderdag	-	13 - 19 u
vrijdag	9 - 12 u	13 - 17 u
zaterdag	9 - 16 u	



Containerpark Kalmthout

Galgenheiken 7

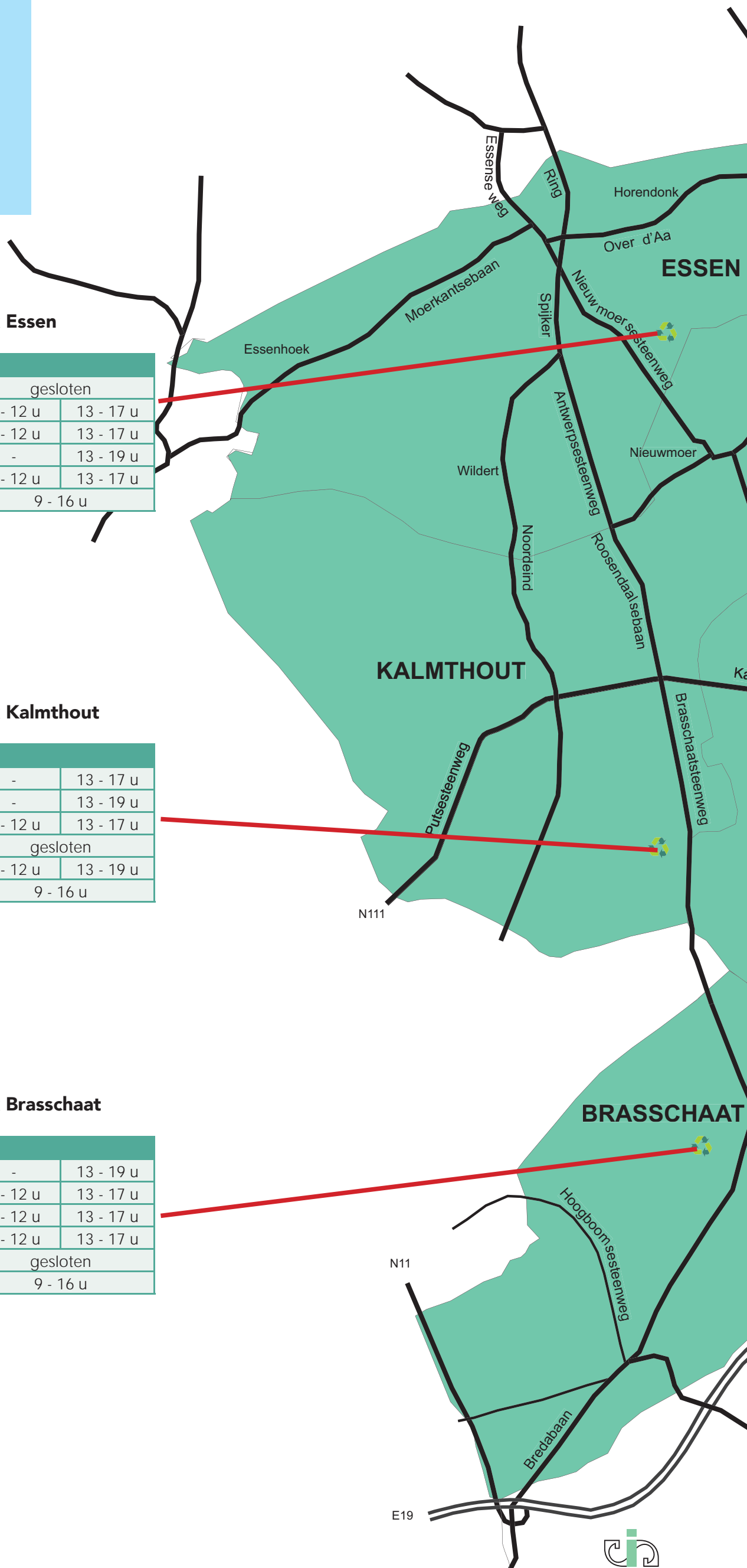
OPENINGSUREN		
maandag	-	13 - 17 u
dinsdag	-	13 - 19 u
woensdag	9 - 12 u	13 - 17 u
donderdag	gesloten	
vrijdag	9 - 12 u	13 - 19 u
zaterdag	9 - 16 u	



Containerpark Brasschaat

Ploegsebaan 275

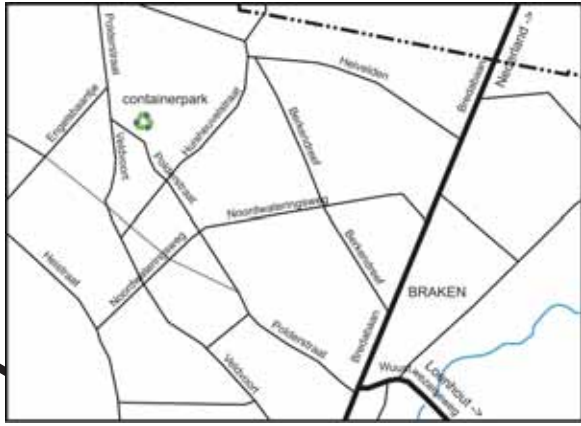
OPENINGSUREN		
maandag	-	13 - 19 u
dinsdag	9 - 12 u	13 - 17 u
woensdag	9 - 12 u	13 - 17 u
donderdag	9 - 12 u	13 - 17 u
vrijdag	gesloten	
zaterdag	9 - 16 u	



Op elk containerpark geldt een strikt rookverbod



en regio noord
al deze containerparken terecht.
an deze service!



Containerpark Wuustwezel

Polderstraat 68

OPENINGSUREN		
maandag	gesloten	
dinsdag	9 - 12 u	-
woensdag	9 - 12 u	13 - 19 u
donderdag	9 - 12 u	13 - 17 u
vrijdag	-	13 - 17 u
zaterdag	9 - 16 u	

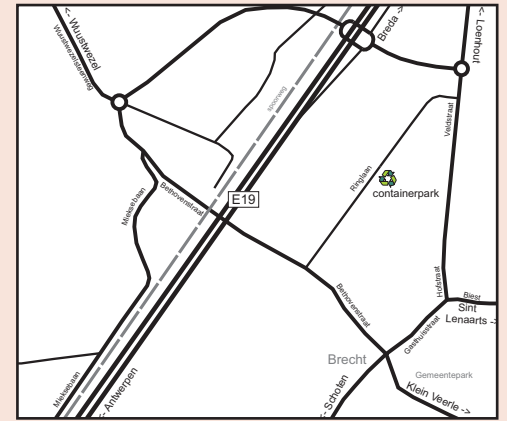
Algemene sluitingsdagen

De containerparken zijn steeds gesloten op zon- en feestdagen. De feestdagen zijn 1 januari, paasmaandag, O.H. Hemelvaart, 1 mei, Pinkstermaandag, 11 juli, 21 juli, 15 augustus, 1 november, 11 november, 24 december vanaf 12 u., 25 december, 26 december, 31 december vanaf 12 u

Meer informatie

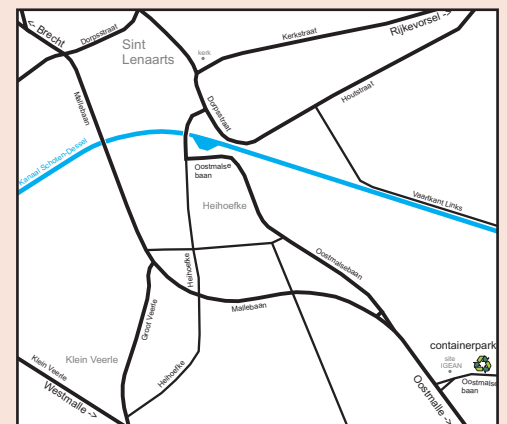
De containerparken worden geëxploiteerd door IGEAN.
Heb je vragen, opmerkingen of klachten dan kan je dit melden via volgende contactgegevens:
IGEAN
Doornaardstraat 60 – 2160 Wommelgem
milieu@igean.be
milieulijn 03 350 08 14
www.igean.be

Nieuwe openingsuren containerparken Brecht!



Brecht, Ringlaan 12

OPENINGSUREN		
maandag	gesloten	
dinsdag	9 - 12 u	13 - 17 u
woensdag	-	13 - 19 u
donderdag	-	13 - 17 u
vrijdag	9 - 12 u	13 - 17 u
zaterdag	9 - 16 u	



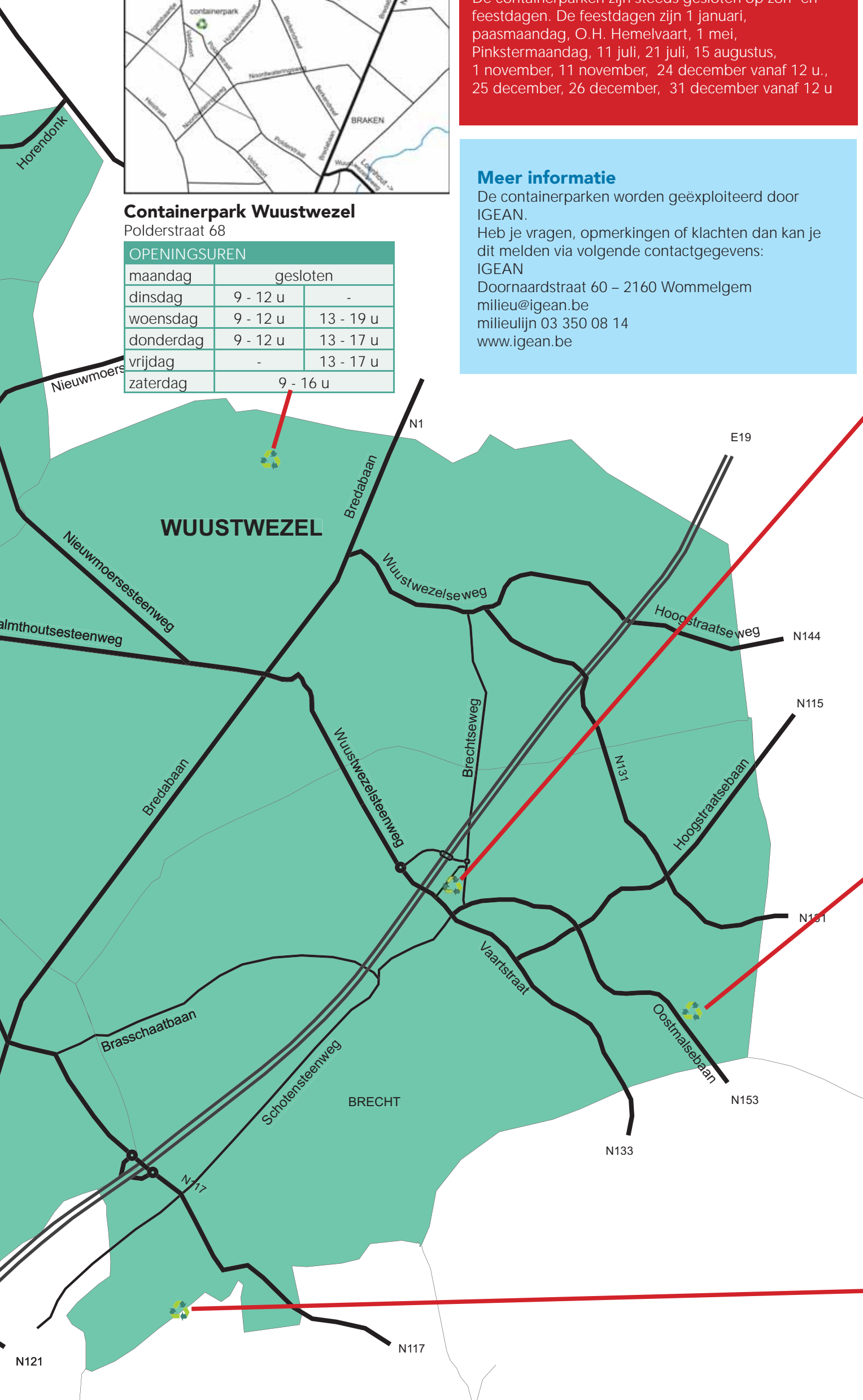
Sint-Lenaarts – Oostmalsebaan 72 B
alleen gratis afvalfracties

OPENINGSUREN		
maandag	-	13 - 17 u
dinsdag	gesloten	
woensdag	9 - 12 u	13 - 17 u
donderdag	-	13 - 19 u
vrijdag	gesloten	
zaterdag	9 - 16 u	



Sint-Job-in-'t-Goor - Kattenbroek 102 B

OPENINGSUREN		
maandag	-	13 - 17 u
dinsdag	9 - 12 u	13 - 19 u
woensdag	9 - 12 u	-
donderdag	gesloten	
vrijdag	9 - 12 u	13 - 17 u
zaterdag	9 - 16 u	



Meneer Afval rijdt naar het containerpark en hij neemt mee...

Meneer Afval heeft zijn garage opgeruimd. De lege verfpotten, verfborstels, oplosmiddelen en restjes schoonmaakmiddelen staan klaar in de KGA-box. Het piepschuim heeft hij in een grote plastic zak verzameld. Ook de oude zetel die niet meer geschikt is voor het kringloopcentrum, een kapotte plastic emmer en de zakken zuiver steenpuin van de afbraak van een muurtje moeten weg. Het vuil dat hij van de grond geveegd heeft, gaat samen met de kleine stukjes plastic en een oude fietsband in de huisvuilzak. Die zet hij bij de volgende ophaling aan huis buiten. Vandaag brengt meneer Afval de afvalstoffen naar het containerpark. Bij het inladen van de auto, houdt hij al rekening met het feit dat hij voor de oude zetel en het steenpuin moet betalen en dat hij deze afvalstoffen dus als eerste zal achterlaten in het containerpark. Daarom worden deze afvalstoffen het laatst in de auto gezet. Voor hij vertrekt, controleert meneer Afval of hij zijn identiteits- en betaalkaart op zak heeft.

Sorteer het afval vooraf en niet in het containerpark. Zo worden lange wachttijden vermeden.



(1)

(1) Aan de ingang van het containerpark, steekt meneer Afval zijn identiteitskaart in de zuil.

(2) De slagboom gaat open en hij rijdt het containerpark binnen.



(2)



(3)

(3) De parkwachter ziet dat hij betalende afvalstoffen bij heeft en verwijst meneer Afval door naar het betalend gedeelte. Hij opent vervolgens de slagboom van het betalend gedeelte.

(4) Meneer Afval rijdt de weegbrug op en krijgt van de parkwachter de instructie om eerst de duurste fractie te lossen. De zetel moet gedeponereerd worden in de container van het grof vuil. Het brutogewicht bedraagt 1.550 kg.



(4)



(5)

(5) Nadat hij de zetel in de daartoe voorziene container heeft achtergelaten, wordt zijn wagen opnieuw gewogen: 1.530 kg.

(6) Daarna gaat de goedkope fractie, het zuiver steenpuin, in de container van steenpuin. Na het lossen rijdt hij naar de weegbrug voor de derde en laatste weging: 1.350 kg.



(6)



(7)

(7) Aan de uitgang van het betalend gedeelte steekt meneer Afval z'n identiteitskaart in de betaalzuil. De rekening wordt gemaakt en op het scherm leest hij af hoeveel hij moet betalen.
 $1.550 \text{ kg} - 1.530 \text{ kg} = 20 \text{ kg}$ grof vuil
 $20 \text{ kg} \times 0,20 \text{ euro/kg} = 4,00 \text{ euro}$
 $1.530 \text{ kg} - 1.350 \text{ kg} = 180 \text{ kg}$ zuiver steenpuin
 $180 \text{ kg} \times 0,01 \text{ euro/kg} = 1,80 \text{ euro}$
 Totaal = 5,80 euro

(8) Hij steekt zijn betaalkaart in de betaalzuil of betaalt met munten. De betaalzuil geeft een ticket en de slagboom gaat open. Meneer Afval verlaat het betalend gedeelte.



(8)



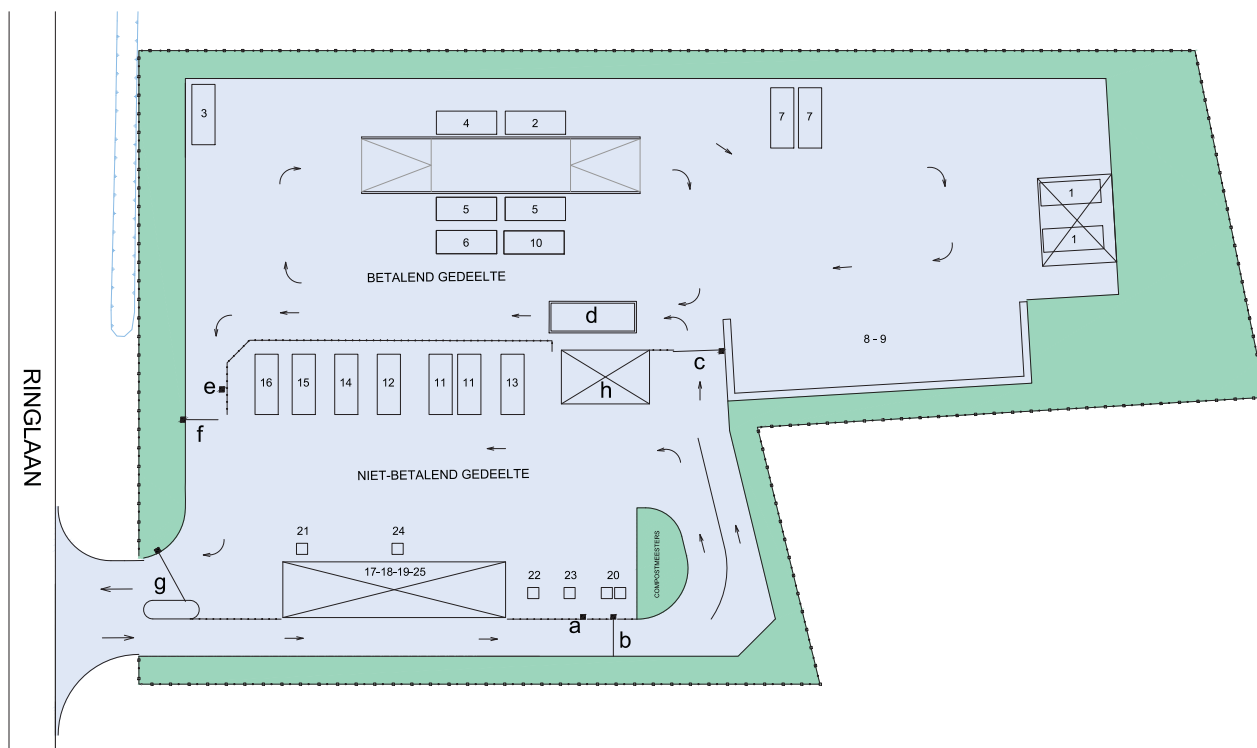
(9)

(9) Op het niet-betalend gedeelte zet hij het KGA op de juiste plaats, maakt hij de zak met piepschuim leeg en doet de plastic emmer in de container voor harde kunststoffen.

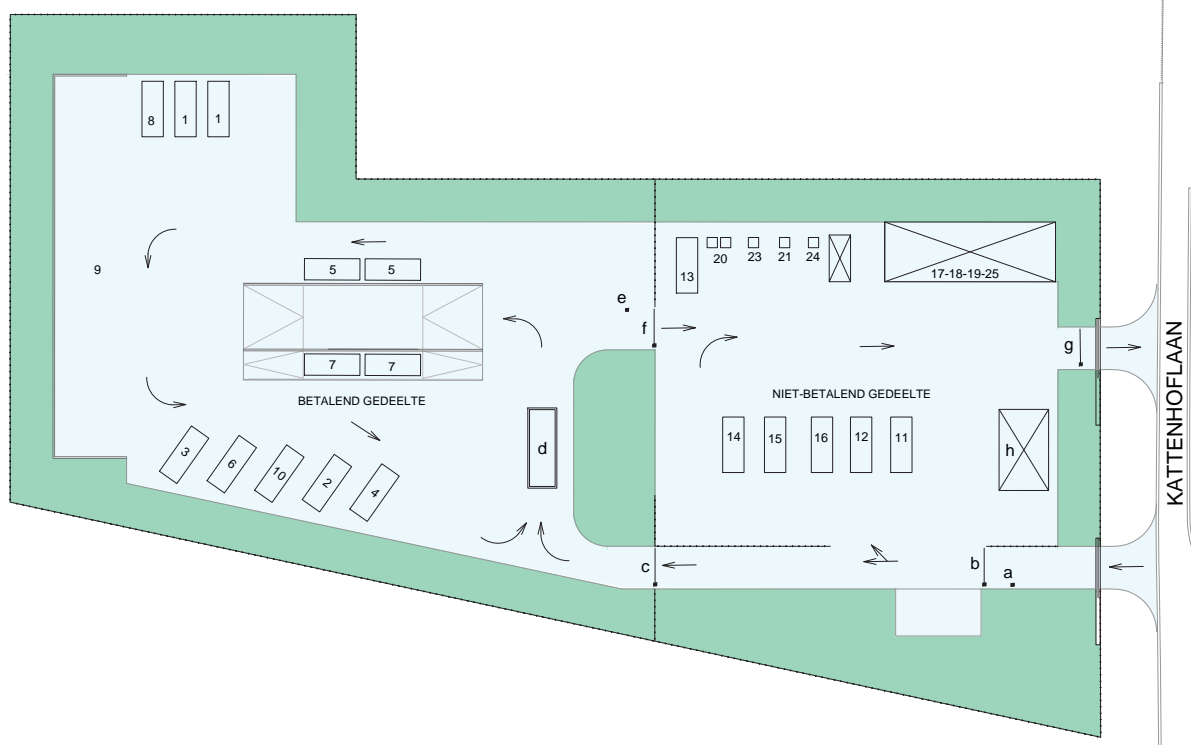
(10) Meneer Afval kan met een "opgeruimd" gevoel terug naar huis.



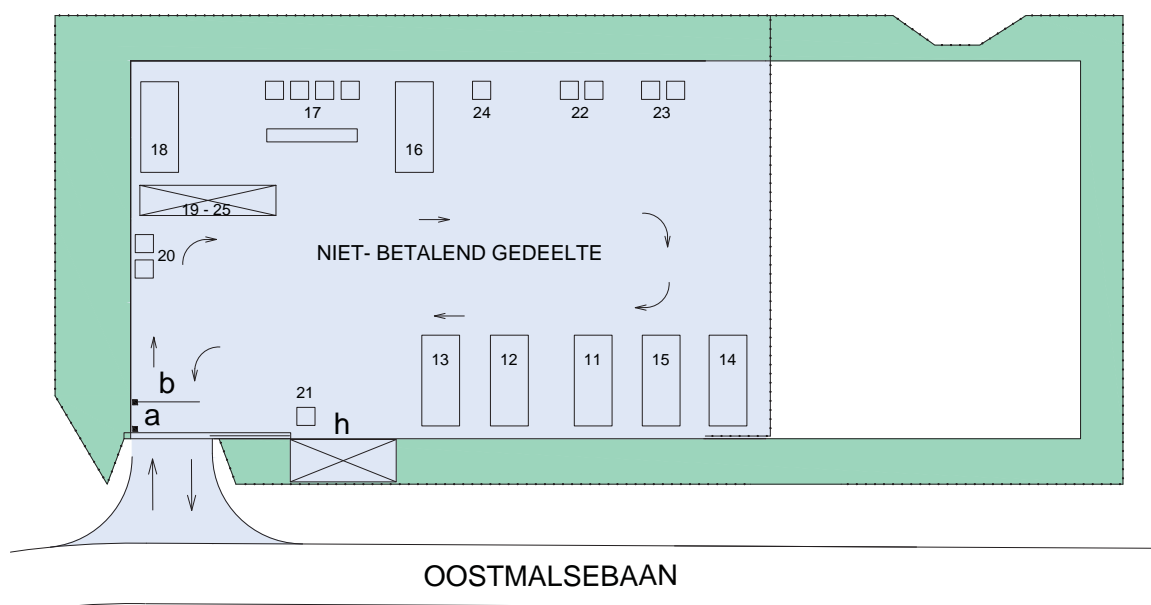
(10)



Brecht: betalende en niet-betalende afvalstoffen



Sint-Job-in-'t-Goor: betalende en niet-betalende afvalstoffen



Sint-Lenaarts: niet-betalende afvalstoffen

Legende

- a** registratiezuil
- b** slagboom ingang niet-betalend gedeelte
- c** slagboom ingang betalend gedeelte
- d** weegbrug
- e** betaalzuil
- f** slagboom uitgang betalend gedeelte
- g** slagboom uitgang containerpark
- h** portiersunit

Met welke afvalstoffen kan je terecht op het containerpark?

Het containerpark is opgedeeld in een betalend en een niet-betalend gedeelte. Hieronder vind je waar je met welke afvalstof terecht kan. De cijfers bij de afvalstoffen verwijzen naar de plaats op het containerpark (zie plan).

De volgende afvalstoffen horen thuis op het **betalend gedeelte**:

1. grofvuil* - geen huisvuil
2. gemengd bouw- en sloopafval
3. asbesthoudend afval - enkel cementgebonden asbestafval bv. eternitplaten en leien
4. grond
5. zuiver steenpuin bv. bakstenen, metselwerk, dakpannen
6. kalkplaten en cellenbeton bv. ytong en gyproc
7. hout bv. tafels, vezelplaten, deuren, multiplex, palletten, triplex
8. boomstronken
9. groenafval zoals takken, bladeren, gazonmaaisel - geen zand of grond
10. vlak glas bv. vensterglas of serreglas - geen autoruiten of spiegels

* Grofvuil is afval van huishoudelijke oorsprong dat te groot is voor de huisvuilzak, ook nadat je het manueel verkleinde. Voorbeelden van grofvuil zijn matrassen, linoleum, afbraakmaterialen enz. Klein restafval steek je bij voorkeur in de (goedkopere) huisvuilzak.

De volgende afvalstoffen, die je gratis kan afleveren, horen thuis op het **niet-betalend gedeelte**:

11. papier en karton - druk de kartonnen dozen plat
12. PMD - Plastic flessen en flacons, Metalen verpakkingen en Drankkartons
13. glas - glazen flessen en bokalen, gesorteerd in wit en gekleurd glas
14. metalen
15. harde kunststoffen
16. afgedankte elektrische en elektronische toestellen: grote apparaten bv. wasmachines en koelkasten
17. afgedankte elektrische en elektronische toestellen, opgesplitst in
 - tv's en monitoren
 - kleine apparaten bv. haardrogers, elektrisch tuingereedschap, lcd-schermen, video's
18. herbruikbare goederen
19. klein gevaarlijk afval bv. frituuoliën en -vetten, afvalolie, verfresten, batterijen
20. autobanden, met en zonder velg - geen vrachtwagen- of tractorbanden
21. zuivere piepschuim of isomo
22. zuivere plastic folie
23. plastic bloempotjes en plantentrays - veegschoon
24. textiel
25. kaarsresten en kurken stoppen

De containerparkwachter beoordeelt op basis van zijn sorteerinstructies, opleiding en ervaring bij welke fractie je afval gesorteerd moet worden.

LET OP

Er is geen inzameling meer van gemengde zachte plastics! Ze wordt vervangen door een inzameling van zuivere plastic folies. Op pagina 4 lees je hier meer over.

Toegang tot het containerpark met je identiteitskaart

Je kan alleen toegang krijgen tot het containerpark met je identiteitskaart.

Vergeet deze dus zeker niet mee te nemen!

Op het plan op pagina 3 zie je hoe het containerpark is ingericht. Je rijdt tot aan de slagboom (b). Je steekt je identiteitskaart in de daartoe voorziene gleuf van de zuil (a) aan de ingang. Je gegevens worden 'gelezen'. Ben je inwoner van Brecht, dan word je als dusdanig 'herkend'. De slagboom zal opengaan en je kan op het containerpark rijden.

Tips

- Hou je identiteitskaart klaar als je in het containerpark toekomt.
- Verwijder vooraf eventueel het plastic hoesje.
- Lukt het lezen van de identiteitskaart niet meteen en verschijnt er een boodschap op het scherm? Haal je identiteitskaart dan uit de gleuf, wrijf eens over de chip om eventuele stofjes te verwijderen en probeer opnieuw.

In het containerpark

Op het plan op pagina 3 zie je hoe het containerpark is ingericht.

Heb je alleen betalende afvalstoffen bij?

Je rijdt na de registratie (a) naar het betalend gedeelte. De containerparkwachter zal de slagboom (c) voor je openen. Dan ga je als volgt tewerk:

1. Je rijdt de weegbrug op (d). Zowel de wagen als de aanhangwagen moeten volledig op de weegbrug staan.
2. De parkwachter kijkt na welke afvalstof je wil verwijderen en duidt dat aan op zijn draagbare computer.
3. Het voertuig met de vracht wordt gewogen (bruto).
4. Je verlaat de weegbrug en deponert de afvalstof in de daartoe voorziene container(s).
5. Daarna rij je terug de weegbrug op voor een tweede weging (tarra). Bruto – tarra = gewicht van je afval.
6. Je komt aan de slagboom (f) en steekt je identiteitskaart in de betaalzui (e). Op het scherm van de zuil lees je af hoeveel je moet betalen. Je betaalt het verschuldigde bedrag. De slagboom gaat open en je kan het containerpark verlaten via de uitgang.



Indien je betalende afvalstoffen van een goedkoop én duur tarief bij hebt, los je na de eerste weging eerst alle afvalstoffen van het dure tarief. Daarna rij je terug op de weegbrug voor de tweede weging en lost vervolgens alle afvalstoffen van het goedkope tarief. Na de derde en laatste weging, rij je naar de betaalzui. Als je de tweede weging zou overslaan en dus alle afvalstoffen in één keer lost na de eerste brutoweging, betaal je alles aan het hoogste tarief.

Heb je alleen niet-betalende afvalstoffen bij?

Je rijdt na de registratie (a) naar het niet-betalend gedeelte. De slagboom (b) zal automatisch open gaan. Daar kan je je afvalstoffen in de juiste containers of bij het Klein Gevaarlijk Afval (KGA) sorteren. Je verlaat vervolgens het containerpark via de uitgang.

Heb je zowel betalende als niet-betalende afvalstoffen bij?

Je moet altijd eerst de betalende afvalstoffen lossen. Daarna kom je vanzelf op het niet-betalend gedeelte terecht.

Heb ik toegang tot het containerpark?

• Eigenaars van een tweede verblijf, verenigingen, scholen

De inwoners van een tweede verblijf, verenigingen, scholen krijgen alleen toegang tot het containerpark als zij een schriftelijke toelating van het gemeentebestuur hebben. Deze moet aangevraagd worden via het invulformulier op www.brecht.be. Voor vragen contacteer je de dienst duurzaamheid en milieu van Brecht via tel. 03 660 25 69 of mail peter.budts@brecht.be. Met deze toelating kan je vervolgens naar het containerpark en krijg je ter plaatse een toegangkaart. Voor deze kaart betaal je een waarborg van 5 euro. De waarborg wordt teruggestort bij inlevering van de kaart.

• Inwoners met een andere nationaliteit

De inwoners van Brecht met een andere nationaliteit ontvangen bij het eerste bezoek aan het containerpark een toegangkaart. Voor deze toegangspas moet geen waarborg betaald worden.

Belangrijk: bestaande toegangskarten blijven geldig.

Inzameling zuivere plastic folies

Plastic folies zijn een zuivere en vrij eenvormige afvalfractie. Ze kunnen, in tegenstelling tot de gemengde plastics, dan ook op een gemakkelijke manier gerecycleerd worden. De plastic folies worden gerecycleerd tot andere plastic folies.

Sorteerregels

TOEGELATEN	NIET TOEGELATEN
<ul style="list-style-type: none"> • zuivere verpakkingsfolies • zuivere folies • verzamelverpakking (folie) • krimpfolie (rond paletten) • folie van cementzakken (zonder papier) • zuivere, gekleurde folie • zakjes van warenhuizen (zonder papier) • baksteenfolie (zonder stenen) • zakken van turf, bemestingsproducten • plastic rond pakje sigaretten • potgrondzakken • kunstmeststofzakken (niet-gevaarlijk) • noppenfolie (met luchtkussentjes) • zuivere folies met een (kleine) sticker • plastic mapjes (bureau) • plastic zandzakken 	<ul style="list-style-type: none"> • folie van verse groenten • verpakkingen van pasta • diepvrieszakken • landbouwfolie, tuinbouwfolie, vijverfolie • folie met verfresten • folie van vleeswaren en zuivel (kaas, ...) • zakken van chips • folie met karton • bloempotjes, plantentrays • folies vervuild met bloed (vlees), folies van gevogelte • plastic tafellaken, regenjas, badmuts, zwembandjes • folie met gevarenteken • harde plastics (bv. bakjes van groenten en fruit) • plastic zakken van aardappelen

Let op!

Folies die rechtstreeks met voedsel in aanraking kwamen, mogen nooit bij de zuivere plastic folies gesorteerd worden. Deze behoren tot het huisvuil.

Wat kan je kopen in het containerpark?

In het containerpark kan je verschillende recipiënten kopen. Je zegt tegen de containerparkwachter wat je wil kopen. De parkwachter geeft dit vervolgens in op zijn draagbare handcomputer. Betalen doe je direct daarna via de betaalzui op het betalend gedeelte.

Kringlooptuinieren – thuiscomposteren

Recipiënt	Inhoud (liter)	Prijs (euro)
Compostvat, incl. beluchtungsstok	300	35
Compostvat - beluchtungsstok	-	5
Compostbak	1.300	60
Compostbak – aanbouwmodule	1.300	50
Compostbak – afdakje	-	20
Zak compost	40	3

Medisch afval landbouwbedrijven

Recipiënt	Inhoud (liter)	Prijs (euro)
Groot vat	60	30
Klein vat	30	20

Gratis afvalcontainertjes voor injectienaalden en spuiten

De aanwezigheid van gebruikte spuiten en naalden in huisvuil en PMD is reeds langer een 'oud zeer'. Gezinsleden van naaldgebruikers, maar ook personeel van ophaalbedrijven en containerparken, kwetsen zich nog regelmatig aan dergelijke voorwerpen. Hierbij bestaat het risico dat ze een infectieziekte oplopen.

IGEAN stelt daarom gratis naaldcontainers ter beschikking voor particulieren. Je kan ze verkrijgen in het containerpark. De kleine containers (2 liter) zijn speciaal ontworpen om naalden en spuiten op een veilige manier te verzamelen. Wanneer je naaldcontainer vol is, kan je deze aanbieden in het containerpark.

Geen huisvuil in het containerpark!

Het is bij wet verboden om huisvuil naar het containerpark te brengen. Indien je huisvuil op het containerpark aanbiedt, zal dit dan ook steeds geweigerd worden door de containerparkwachters. Je moet je huisvuil verplicht meegeven met de ophaling aan huis.

Huisvuil is al het afval dat na sortering overblijft en dat, eventueel na het te verkleinen, in je huisvuilzak of –container past. Indien het niet in je huisvuilzak of –container past wordt het beschouwd als grofvuil.