



Gemeente Brecht
Gemeentepark 1
2960 Brecht
0207.500.321

OCMW Brecht
Gasthuisstraat 11
2960 Brecht
0212.243.522

Meerjarenplan 2026-2031

Gemeente en OCMW Brecht

Rapporteringsperiode 2026-2031

www.brecht.be

Gemeentehuis
Gemeentepark 1
B-2960 Brecht
tel. 03 660 25 50

Administratief centrum
Dienst burgerzaken Sint-Job-in-'t-Goor
Kerklei 2, B-2960 Brecht
tel. 03 636 00 44

Dienst vrije tijd
Gemeentepaats 1
B-2960 Brecht
tel. 03 660 28 30

Welzijns-campus
Gasthuisstraat 11
B-2960 Brecht
tel. 03 330 11 20

Inhoudsopgave

Leeswijzer.....	3
Strategische nota	4
De beleidsverklaring, kerncijfers en doelstellingen	4
Politiek engagement	4
Steekkaart relevante informatie.....	4
De beleidsdoelstellingen.....	7
Overzicht van alle beleidsdoelstellingen, actieplannen en acties en de bijhorende ramingen.....	11
Strategische nota: overzicht van de prioritaire beleidsdoelstellingen, actieplannen, acties en de bijhorende ramingen.....	11
Financiële nota	22
Het financieel doelstellingenplan (schema M1).....	22
De staat van het financieel evenwicht (schema M2).....	25
Het overzicht van de kredieten (schema M3).....	28
Toelichting	29
Overzicht van de ontvangsten en uitgaven naar functionele aard (schema T1).....	29
Overzicht van de ontvangsten en uitgaven naar economische aard (schema T2).....	30
Evolutie van de financiële schulden (schema T3).....	34
Overzicht van de investeringen.....	35
Overzicht van de personeelsinzet.....	51
Overzicht van de verbonden entiteiten	54
Overzicht van de financiële risico's	54
Overzicht van de gekozen grondslagen en assumpties.....	58
Verwijzing naar de plaats waar de documentatie beschikbaar is.....	58
Overzicht van de ramingen uit het meerjarenplan	59
Documentatie	124

Leeswijzer

Geachte voorzitter,
Geacht raadslid,
Geachte burger van Brecht,
Geachte lezer van dit document,

Wij stellen het meerjarenplan 2026-2031 aan u voor. Dit document vormt de basis voor het beleid van het bestuur gedurende de komende zes jaar. Het geeft de financiële planning vanuit een meerjarig en strategisch perspectief weer.

Het voorbije jaar (2025) stond in het teken van het verwelkomen van een nieuw bestuur, het scherpstellen van doelen en verwachtingen, het bepalen van de gewenste effecten, het begroten van de financiële consequenties ervan en de aftoetsing aan de opgelegde voorwaarden van het decreet betreffende de beleids- en beheerscyclus (BBC).

Het is onze ambitie om u als lezer doorheen de documenten te loodsen zodat u op een laagdrempelige wijze toegang krijgt tot alle informatie met betrekking tot het meerjarenplan. Het vergemakkelijkt niet alleen de politieke debatten en de dialoog met de burger. Het geeft ook voor de interne organisatie aan waar de doelstellingen liggen.

Hoe is dit uitgebreide document gestructureerd:

a) De strategische nota

In het meerjarenplan staan de te bereiken resultaten of effecten, en de acties en actieplannen die het bestuur daarvoor zal uitvoeren, centraal. Wat wil het bestuur bereiken en wat zal het daarvoor ondernemen? De inhoudelijke beschrijving van die beleidsplanning resulteert in de doelstellingenboom en de strategische nota.

b) De financiële nota

De uittekening van de beleidsmatige aspecten kan uiteraard niet losgekoppeld worden van de vraag om de beschikbare middelen en de vooropgestelde aanwending ervan in kaart te brengen. De raming van de verwachte ontvangsten en uitgaven leidt tot de financiële planning voor zes jaar die, samengevat, weergegeven wordt in de financiële nota.

Strategische nota

De strategische nota is het hart van ons meerjarenplan. Ze vertelt waar we als bestuur de komende jaren naartoe willen en welke keuzes we maken om dat te bereiken.

De beleidsverklaring, kerncijfers en doelstellingen

Politiek engagement

Brecht is voor velen al lang een fijne plek om te wonen, te leven, op te groeien en te beleven. We leggen de lat nog net iets hoger: **“Brecht, da’s echt thuiskomen.”** Dit is ons kompas bij het maken van keuzes en het nemen van beslissingen.

Thuiskomen is het gevoel van geborgenheid, veiligheid en gemoedelijkheid. Dit verdient iedere inwoner. De komende jaren willen we van Brecht een nog sterkere, warmere en zorgzamere gemeenschap maken, met ambitieuze plannen en vooral een groot hart voor onze inwoners. Want de Brechtenaar staat bij ons centraal.

We willen een bestuursploeg zijn, die aanwezig is in ‘de dorpsstraat’, om te luisteren naar datgene waar mensen wakker van liggen en te werken met inwoners die onze gemeenschap verder kunnen versterken.

We willen levendige dorpskernen, starten verschillende bouwprojecten op, gaan voor hogere infrastructuursubsidies voor verenigingen, willen een groen, uitgerust en goed onderhouden openbaar domein, een zorgvisie met een sterke klemtoon op ouderenbeleid, meer aandacht voor het mentaal welzijn, we starten heel wat ruimtelijke planningsinitiatieven op, gaan voor meer verkeersveiligheid door de uitrol van het mobiliteitsplan, starten met een dierenwelzijnsbeleid, willen meer kinderopvangplaatsen op ons grondgebied en investeren tenslotte in onze gemeentelijke organisatie en onze mensen.

Het meerjarenplan is opgemaakt op basis van de beleidsverklaring 2025-2030, die ook te raadplegen is op de website van de gemeente. <https://www.brecht.be/over-brecht/beleid-en-orgaisatie/beleidsverklaring>

Steekkaart relevante informatie

Alvorens in te zoomen op de beleidsdoelstellingen, willen we u graag nog een overzicht bezorgen van kerncijfers die belangrijk zijn om het meerjarenplan en haar doelstellingen te begrijpen. Doelstellingen kunnen namelijk niet los gezien worden van de demografische samenstelling van onze gemeente en de belangrijkste financiële bewegingen (inkomsten en uitgaven).

DEMOGRAFIE

Op 1 januari 2025 kende onze gemeente 30.611 inwoners.

De demografie in onze gemeente zal de komende jaren nog sterk veranderen. We zullen niet alleen meer mensen op ons grondgebied wonen (zie overzicht 1), maar ook de samenstelling zal wijzigen. Zo zal het aandeel 65+’ers aanzienlijk toenemen (zie overzicht 2) en ook zullen we een sterke stijging kennen van het aantal alleenstaanden (zie overzicht 3). Deze verandering van demografie brengt heel wat gevolgen met zich mee die alleen door een toekomstgericht en realistisch beleid opgevangen kunnen worden. U zal merken dat dit beleid verankerd werd in het meerjarenplan.

Overzicht 1

1 januari	2020	2030	2040
Brecht: Aantal inwoners	29.190	31.172	31.993
Brecht: Groei (2020=100)	100,0	106,8	109,6
Vlaams Gewest: Aantal inwoners	6.631.163	6.992.908	7.287.019
Vlaams Gewest: Groei (2020=100)	100,0	105,5	109,9

Overzicht 2

	2020	2030	2040
0 - 19 jaar	6.038	6.097	6.030
20 - 64 jaar	17.652	16.690	16.422
65 jaar en ouder	5.764	8.385	9.541
80 jaar en ouder	1.506	2.206	3.104

Overzicht 3

Brecht	2020	2030	2040
hhomvang: 1 persoon	2.873	4.235	4.800
hhomvang: 2 personen	4.630	5.264	5.401
hhomvang: 3 personen	1.902	1.785	1.763
hhomvang: 4 en meer personen	2.559	2.438	2.450

DE AANSLAGVOET EN DE ONTVANGSTEN UIT DE AANVULLENDE PERSONENBELASTING

De aanvullende personenbelasting (APB) is een aanvullende belasting op de basispersonenbelasting die de federale overheid heft op het inkomen van particulieren die in Brecht wonen. In Brecht bedraagt de APB 7%.

In het MJP worden de ontvangsten als volgt opgenomen:

	2026	2027	2028	2029	2030	2031
APB	13.831.938	14.195.860	14.605.179	15.051.832	14.946.338	15.256.760

DE AANSLAGVOET EN DE ONTVANGSTEN UIT DE OPCENTIEMEN OP DE ONROERENDE VOORHEFFING

De opcentiemen op de onroerende voorheffing (OOV) zijn de andere belangrijkste inkomstenbron van Brecht. Dit is een aanvullende belasting op de onroerende voorheffing die Vlaanderen heft op de (geïndexeerde) kadastrale inkomens van de onroerende goederen in Brecht. In Brecht worden 627 opcentiemen geheven.

In het MJP worden de ontvangsten als volgt opgenomen:

	2026	2027	2028	2029	2030	2031
OOV	8.842.473	9.081.213	9.416.119	9.707.017	9.997.530	10.296.071

DE ONTVANGSTEN UIT ALGEMENE WERKINGSSUBSIDIES

Algemene werkingssubsidies zijn stabiele fondsen, vrij besteedbaar en vormen de ruggengraat van de gemeentefinanciering.

Dit zijn de voornaamste algemene werkingssubsidies voor het MJP:

	2026	2027	2028	2029	2030	2031
Gemeentefonds	7.460.142	7.720.778	7.990.460	8.269.315	8.557.896	8.857.448
Sectorale subsidies	378.970	378.970	378.970	378.970	378.970	378.970
Open ruimte	1.227.764	1.344.511	1.502.232	1.554.810	1.609.228	1.665.551
Gesco gemeente	763.425	763.425	763.425	763.425	763.425	763.425
Gesco ocmw	169.408	169.408	169.408	169.408	169.408	169.408

DE ONTVANGSTEN UIT SPECIFIEKE WERKINGSSUBSIDIES

Specifieke werkingssubsidies bieden gerichte ondersteuning voor concrete beleidsopdrachten en vragen verantwoording.

Dit zijn de geraamde ontvangsten uit specifieke werkingssubsidies voor het MJP:

	2026	2027	2028	2029	2030	2031
Specifieke subsidies	6.290.030	6.406.664	6.509.674	6.591.283	6.674.525	6.759.428

DE PERSONEELSUITGAVEN

Dat de uitgaven voor personeel een aanzienlijk deel uitmaken van het jaarlijkse budget van een lokaal bestuur, hoeft niet te verbazen. We zijn een dienstverlenende organisatie en diensten worden geleverd door mensen. De bestuurskrachtanalyse toonde aan dat, wil de gemeente als autonoom lokaal bestuur blijven bestaan, geïnvesteerd moet worden in personeel. Zo zijn er strategische keuzes gemaakt rond de inzet van extra VTE's, en het voorzien van nieuwe functies in de organisatie. Dit heeft impact op het meerjarenplan. Tegelijk wordt ingezet op het efficiënter maken van de organisatie.

Dit is een overzicht van de personeelsuitgaven voor elk jaar van de legislatuur:

	2026	2027	2028	2029	2030	2031
Personeelsuitgaven	28.334.686	29.498.016	29.773.693	30.434.033	31.202.962	31.981.342

DE INVESTERINGSSUITGAVEN VOOR MATERIËLE EN IMMATERIËLE VASTE ACTIVA

Deze uitgaven worden gedaan in het kader van investeringen:

Materiële vaste activa zijn fysieke objecten zoals gebouwen, wegen, voertuigen, rioleringen, openbare verlichting, groen,...

Immateriële vaste activa zijn niet-tastbare activa zoals ontwikkelingskosten, onderzoeksinvesteringen, bijdragen aan activa van derden (zoals software, patenten, plannen), maar zonder materiële tegenwaarde.

De kerncijfers zijn als volgt samen te vatten:

	2026	2027	2028	2029	2030	2031
Materieel vast actief	7.939.602	9.457.000	10.064.606	13.014.918	16.275.236	1.188.561
Immaterieel vast actief	984.500	1.141.000	232.000	220.000	55.000	25.000

DE UITGAVEN VOOR TOEGESTANE WERKINGS- EN INVESTERINGSSUBSIDIES AAN DE POLITIEZONE DE VOORKEMPEN

De gemeente Brecht maakt samen met de gemeente Malle, Zoersel en Schilde deel uit van Politiezone De Voorkempen. Ieder jaar van de legislatuur wordt een dotatie ingeschreven aan de politiezone. Hieronder kan u het overzicht vinden opgesplitst in werkingssubsidies en investeringssubsidies.

	2026	2027	2028	2029	2030	2031
Werkingssubsidies	4.436.925	4.600.859	4.715.880	4.833.777	4.954.622	5.078.487
Investeringsubsidies	437.784	290.625	218.663	330.282	632.782	611.853

DE UITGAVEN VOOR TOEGESTANE WERKINGS- EN INVESTERINGSSUBSIDIES AAN DE HULPVERLENINGSZONE RAND.

De gemeente Brecht maakt samen met 19 andere gemeenten deel uit van Hulpverleningszone Rand. Ieder jaar van de legislatuur wordt een dotatie ingeschreven aan de hulpverleningszone. Hieronder kan u het overzicht vinden, opgesplitst in werkingssubsidies en investeringssubsidies.

	2026	2027	2028	2029	2030	2031
Werkingssubsidies	1.251.451	1.282.847	1.345.141	1.385.529	1.418.730	1.451.589
Investeringsubsidies	332.572	351.859	351.859	351.859	351.859	351.859

DE AUTOFINANCIERINGSMARGE

De autofinancieringsmarge (AFM) is een financiële indicator in de Beleids- en Beheerscyclus.

Het geeft aan hoeveel middelen een lokaal bestuur uit de eigen werking kan vrijmaken voor investeringen of schuldaflossing, zonder dat er extra externe leningen nodig zijn.

Met andere woorden: het toont de intern gegenereerde financiële ruimte.

De autofinancieringsmarge mag niet negatief zijn voor het jaar 2031.

	2026	2027	2028	2029	2030	2031
Autofinancieringsmarge	937.226	576.977	1.845.526	1.394.486	1.256.073	165.331

HET BESCHIKBAAR BUDGETTAIR RESULTAAT

Het budgettair beschikbaar resultaat (resultaat op kasbasis) is het bedrag dat een lokaal bestuur aan het einde van het begrotingsjaar overhoudt of tekortkomt, nadat alle begrote ontvangsten en uitgaven voor dat jaar zijn verrekend. Daarbij worden ook de aflossingen gerekend naar aanleiding van een lening. Het beschikbaar budgettair resultaat mag voor geen enkel jaar van het meerjarenplan negatief zijn.

	2026	2027	2028	2029	2030	2031
Budgettair beschikbaar resultaat	5.587.513	239.452	257.680	257.797	93.883	54.730

De autofinancieringsmarge en het budgettair beschikbaar resultaat worden opgenomen in schema M2. Dit schema geeft de staat van het financieel evenwicht van het meerjarenplan weer.

DE FINANCIËLE SCHULD

De financiële schuld van een lokaal bestuur is het totaal van alle verplichtingen die het bestuur is aangegaan en die op termijn moeten worden terugbetaald, meestal in geld.

Met andere woorden: het is het bedrag dat het bestuur verschuldigd is aan derden, meestal banken of kredietverstrekkers.

Het gaat dus om gefinancierde schulden die niet direct uit de lopende kasmiddelen kunnen worden voldaan.

	2026	2027	2028	2029	2030	2031
Schuld op 1/1	9.173.478	7.929.301	10.141.857	17.131.471	28.368.147	37.515.468
Per inwoner (31.000 inwoners)	296	256	327	553	915	1.210

De beleidsdoelstellingen

Binnen het kader van de Beleids- en Beheerscyclus (BBC) vormen beleidsdoelstellingen het fundament van de strategische sturing van onze organisatie. Een beleidsdoelstelling geeft aan **wat we op langere termijn willen bereiken** om onze maatschappelijke missie waar te maken. Het gaat om duidelijke en richtinggevende keuzes die aansluiten bij de prioriteiten van het bestuur en die bijdragen aan een duurzame ontwikkeling van Brecht en onze organisatie.

Elke beleidsdoelstelling is resultaatgericht en beschrijft de **maatschappelijke effecten** die we nastreven. **'Brecht, da's echt...'** U zal deze woorden telkens opnieuw herkennen bij de doelstellingen.

Deze herkenbaarheid verhoogt niet alleen de leesbaarheid en de consistentie van het document. Het geeft weer wat het effect is dat nagestreefd wordt. Dit zijn niet zomaar lukraak gekozen woorden. Dit zijn doelstellingen die voortvloeien uit een participatief traject met burgers en verenigingen met als doel het DNA van onze gemeente te achterhalen. We roepen met plezier op dat jij ook deze woorden in de mond neemt om Brecht op de kaart te plaatsen en op die manier de beleidsdoelstellingen mee kracht bij te zetten. In onze gemeentelijke communicatie zal dit ook een herkenningspunt zijn.

Brecht, da's echt bouwen aan de toekomst

Brecht groeit ondertussen door naar 31.000 inwoners. We maken een inhaalbeweging en schalen de gemeenschapsvoorzieningen verder op naar de grootteorde van onze gemeenschap. We willen meer gerichte dienstverlening kunnen aanbieden aan onze inwoners en functies kunnen faciliteren die bijdragen aan gemeenschapsvorming. We investeren zo gericht in nieuwe gebouwen zoals een gemeenschapscentrum, een school en een woonzorgcentrum, steeds met oog voor multifunctioneel en gedeeld gebruik. We ondersteunen

onze verenigingen met infrastructuur én een duidelijk subsidiebeleid voor hun eigen infrastructuur. Zo zorgen we voor kwaliteitsvolle voorzieningen in elke woonkern, afgestemd op de noden van vandaag en de toekomst.

- *Brecht wil de gemeenschapsvoorzieningen op het grondgebied meer op de grootte orde brengen van het inwonersaantal;*
- *Brecht gaat voor een evenwichtig patrimoniumbeheer op zijn grondgebied*

Brecht, da's echt veelzijdig en toch authentiek

We koesteren onze Brechtse identiteit, maar erkennen tegelijk ook de diversiteit tussen de verschillende deelgemeenten en gehuchten. We willen dat mensen zich trots voelen om inwoner van Brecht te zijn. We versterken onze lokale cultuur en laten inwoners meer onze eigen gemeente beleven en ontdekken. We zetten in op het creëren van meer verbinding tussen mensen en brengen leven in onze gemeente met een bruisend verenigingsleven en een divers vrijetijdsaanbod, dat toegankelijk is voor iedereen. We ondersteunen en waarderen onze vrijwilligers, die het hart vormen van onze gemeenschap.

- *Brecht zet in op het behoud van de onderwijskwaliteit op het grondgebied en zal dit ook verder uitbouwen;*
- *Brecht neemt de regierol binnen vrije tijd: ze ondersteunt het verenigingsleven en voorziet kaders voor samenwerkingen met partners;*
- *Brecht neemt de actorrol op binnen vrije tijd en creëert zo een kwalitatief geheel van vrijetijdskansen;*
- *Brecht bouwt zijn vrijwilligerswerking uit;*
- *Brecht zet in de eerste plaats in op het beleven van de eigen gemeente en zet in de tweede plaats in op het aantrekken van toerisme;*

Brecht, da's echt uitgestrekt en toch nabij

Brecht is een gemeente met meer dan 90km² aan ruimte, waar diverse ruimtelijke planningsinitiatieven een antwoord zullen moeten bieden aan de huidige en toekomstige maatschappelijke vraagstukken. We creëren een leefomgeving waar wonen, werken en ondernemen, verplaatsen en beleven meer aansluiten op de noden van onze inwoners. We voorzien onze inwoners van een mooi, goed onderhouden, uitgeruste en een klimaatbestendige omgeving, die onze levendige dorpskernen in de toekomst nog meer zal versterken.

- *Brecht zet in op de lokale economie en maakt ondernemen en werken in de eigen gemeente aantrekkelijk;*
- *Brecht erkent het belang van de landbouwsector en wil landbouwers in onze gemeente toekomst bieden;*
- *Brecht verzekert de toekomst van zijn traditionele markten en kermissen;*
- *Brecht wil een klimaatbestendige gemeente zijn en zet verder in op de bescherming van het leefmilieu;*
- *Brecht gaat voor een beter onderhouden, goed uitgerust en toegankelijk openbaar domein;*
- *Brecht zet in op (on)roerend erfgoed binnen de gemeentegrenzen;*
- *Brecht maakt een beleidsplan ruimte, als basis voor een sterk en toekomstgericht ruimtelijk beleid;*
- *Brecht kiest voor strategische ruimtelijke planningsinitiatieven om de gemeente verder te ontwikkelen;*
- *Brecht werkt aan een doordacht mobiliteitsbeleid, betere verkeersveiligheid en een goede doorstroom, met het mobiliteitsplan als basis;*
- *Brecht schrijft aan een sterk innoverend en toekomstgericht woonbeleid, met bijzondere aandacht voor betaalbaar wonen in de dorpskernen en een woonmix op maat van de demografie;*
- *Brecht maakt werk van een dierenwelzijnsbeleid;*

Brecht, da's echt divers en toch verbindend

Samen met onze inwoners willen we zorg dragen voor iedereen en elke inwoner meenemen in onze gemeenschap. Vanuit de actor- en regierol, met een duidelijke visie voorop, bereiden we ons voor op de huidige en toekomstige uitdagingen. Ontmoeting en verbinding in onze gemeenschap dienen centraal te staan zodat we vanuit een collectieve verantwoordelijkheid (zorgzame buurten) en gesterkte krachten meer draagkracht hebben om deze toekomstige zorguitdagingen aan te gaan. We leggen klemtonen op ouderenbeleid, mantelzorg, mentaal welzijn, armoede en vrijetijdsparticipatie.

- *Brecht wil iedereen de kans geven om te participeren in onze gemeenschap;*
- *Brecht ontwikkelt een geïntegreerde en up-to-date toekomstvisie op het zorg- en welzijnscontinuüm (voor ouderen);*
- *Brecht investeert in zijn zilveren kapitaal via een actief seniorenbeleid;*
- *Brecht zet in op het bevorderen van het mentaal en fysiek welzijn van zijn inwoners;*
- *Brecht voorziet ruimte voor laagdrempelige ontmoeting;*
- *Brecht wil dat er meer kinderopvangplaatsen beschikbaar komen op het grondgebied van onze gemeente en zet verder in op de uitrol van het BOA-decreet;*
- *Brecht zet ook in de toekomst in op projecten voor mondiaal beleid;*
- *Brecht is zorgzaam voor zijn inwoners;*

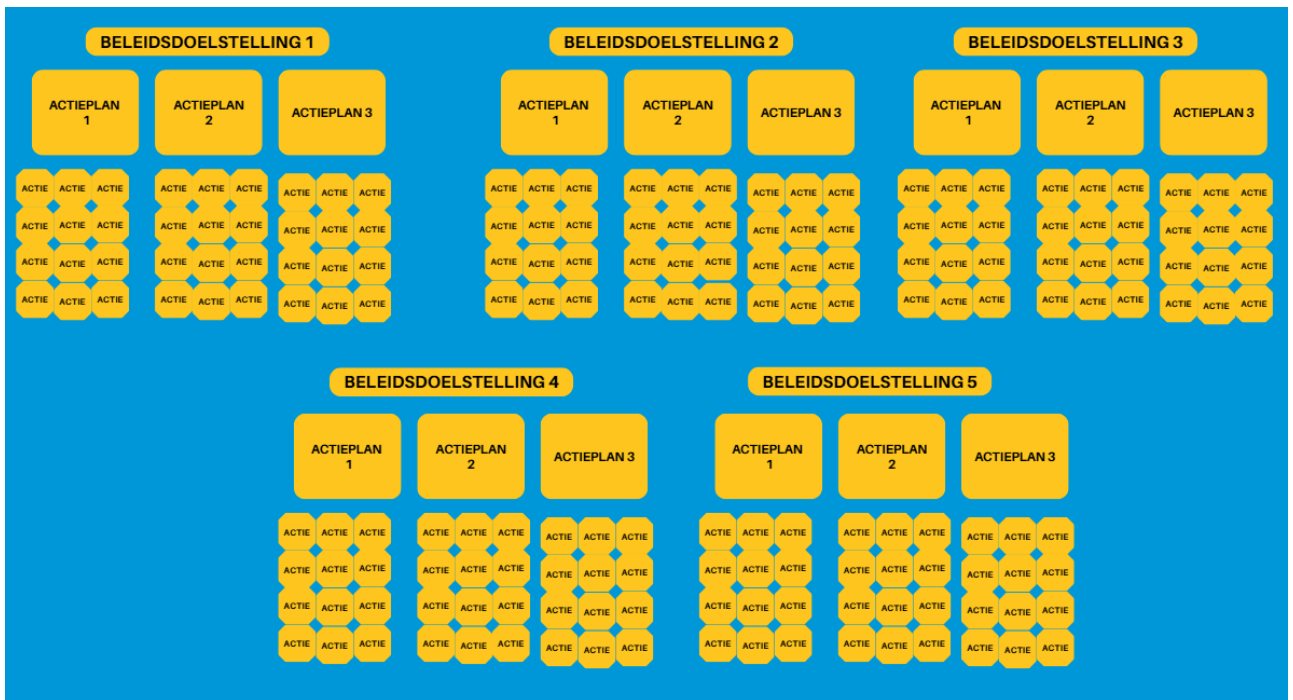
Brecht, da's echt een geolied team ten dienste van elke inwoner

Ten dienste van de Brechtenaar dient er een sterke organisatie te staan die opgewassen is tegen de uitdagingen die op ons afkomen en uitvoering kan geven aan een sterk lokaal beleid. We investeren in bijkomende personeelscapaciteit, maken van Brecht een aantrekkelijke werkgever en zetten verder in op de professionalisering van onze organisatie. Werken voor Brecht wil zeggen verantwoordelijkheid nemen, flexibiliteit aan de dag brengen, kwalitatief tewerk gaan, kunnen samenwerken en respectvol met anderen omgaan. We creëren een brug tussen de gemeentelijke organisatie en zijn inwoners via een sterk participatiebeleid en heldere communicatie die mensen meeneemt in het gemeentelijke beleid en hen trots maakt om inwoner of medewerker te zijn in onze gemeente. We blijven een financieel gezonde gemeente, maken doordachte keuzes en investeren waar het telt.

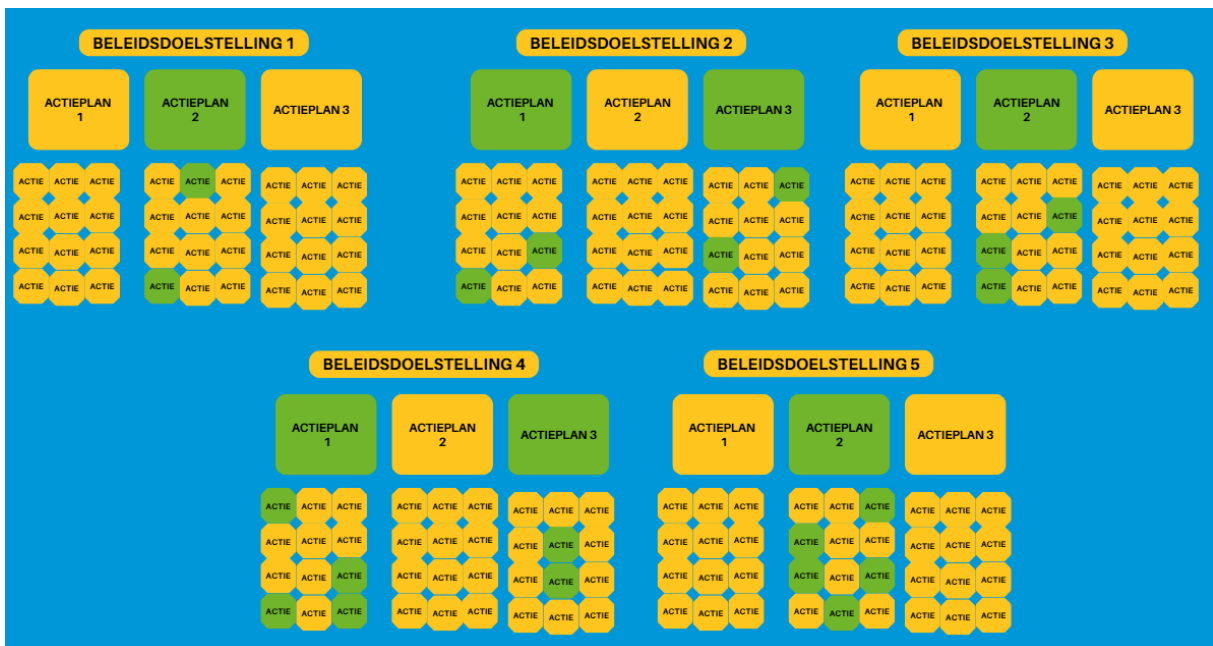
- *Brecht zet in op een kwalitatieve en toegankelijke dienstverlening voor de Brechtenaar;*
- *Brecht zet in op een sterk communicatie- en participatiebeleid;*
- *Brecht bouwt aan sterke partnerschappen met andere lokale besturen en de bredere regio;*
- *Brecht blijft een financieel gezonde gemeente en behoudt de draagkracht om te investeren in de toekomst;*
- *Brecht investeert in aantrekkelijk werkgeverschap via een modern HR-beleid en een heldere organisatiestructuur;*
- *Brecht digitaliseert en zet in op data-gedreven beleid om de interne werking en dienstverlening te optimaliseren. Hierbij heeft ze de nodige aandacht voor alle burgers;*
- *Brecht zet verder in op alle facetten van organisatiebeheersing en -ontwikkeling als basis voor een sterke projectwerking;*
- *Brecht wil dat inwoners veilig zijn en dat zij zich ook veilig voelen in onze gemeente;*

Een visualisatie als afsluiter

Algemeen schema (als voorbeeld)



Prioritair beleid – rapportering aan de raden (als voorbeeld)



Overzicht van alle beleidsdoelstellingen, actieplannen en acties en de bijhorende ramingen

Er wordt te allen tijde een overzicht bijgehouden bij de financiële dienst van de omschrijving van de beleidsdoelstellingen, actieplannen en acties en de bijhorende ramingen. Dit overzicht is aanwezig in de boekhoudsoftware, en kan op eenvoudig verzoek aan de financieel directeur op elk moment aangeleverd worden. Het zit ook als documentatie bij deze bundel en kan geraadpleegd worden op de website: <https://www.brecht.be/over-brecht/beleid/beleids-en-beheercyclus-bbc>.

Strategische nota: overzicht van de prioritaire beleidsdoelstellingen, actieplannen, acties en de bijhorende ramingen.

In de strategische nota worden de beleidsdoelstellingen en de beleidsopties voor het te voeren beleid geïntegreerd weergegeven.

Er zijn in 2026 prioritaire acties bepaald, waarover uitgebreid wordt gerapporteerd in elke tussentijdse rapportering, jaarrekening en aanpassing van het meerjarenplan. Elke prioritaire actie heeft automatisch tot gevolg, dat het bovenliggend actieplan ook prioritair is. De daarbovenliggende doelstelling is dan ook prioritair. Op deze manier is elke doelstelling in dit meerjarenplan prioritair geworden. Echter, deze doelstellingen bevatten ook niet-prioritaire actieplannen en acties.

SN: Strategische Nota

2026-2031

Journaalvolgnummers: 11248

Gemeente Brecht (0207.500.321)

Gemeentepark 1, 2960 Brecht

Algemeen directeur: Annemie Marnef

OCMW Brecht (0212.243.522)

Gasthuisstraat 11, 2960 Brecht

Financieel directeur: Joni Terreur

Overzicht beleidsdoelstellingen

BRECHT: Brecht, da's echt thuis komen. *

Brecht, da's echt thuis komen.

D000001: Brecht, da's echt bouwen aan de toekomst. *

Brecht groeit ondertussen door naar 31.000 inwoners. We maken een inhaalbeweging en schalen de gemeenschapsvoorzieningen verder op naar de grootteorde van onze gemeenschap. We willen meer gerichte dienstverlening kunnen aanbieden aan onze inwoners en functies kunnen faciliteren die bijdragen aan gemeenschapsvorming. We investeren zo gericht in nieuwe gebouwen zoals een gemeenschapscentrum, een school en een woonzorgcentrum, steeds met oog voor multifunctioneel en gedeeld gebruik.

We ondersteunen onze verenigingen met infrastructuur én een duidelijk subsidiebeleid voor hun eigen infrastructuur. Zo zorgen we voor kwaliteitsvolle voorzieningen in elke woonkern, afgestemd op de noden van vandaag en de toekomst.

D000002: Brecht, da's echt veelzijdig en toch authentiek. *

We koesteren onze Brechtse identiteit, maar erkennen tegelijk ook de diversiteit tussen de verschillende deelgemeenten en gehuchten. We willen dat mensen zich trots voelen om inwoner van Brecht te zijn. We versterken onze lokale cultuur en laten inwoners meer onze eigen gemeente beleven en ontdekken. We zetten in op het creëren van meer verbinding tussen mensen en brengen leven in onze gemeente met een bruisend verenigingsleven en een divers vrijetijdsaanbod, dat toegankelijk is voor iedereen. We ondersteunen en waarderen onze vrijwilligers, die het hart vormen van onze gemeenschap.

D000003: Brecht, da's echt uitgestrekt en toch nabij. *

Brecht is een gemeente met meer dan 90km² aan ruimte, waar diverse ruimtelijke planningsinitiatieven een antwoord zullen moeten bieden aan de huidige en toekomstige maatschappelijke vraagstukken. We creëren een leefomgeving waar wonen, werken en ondernemen, verplaatsen en beleven meer aansluiten op de noden van onze inwoners. We voorzien onze inwoners van een mooi, goed onderhouden, uitgeruste en een klimaatbestendige omgeving, die onze levendige dorpskernen in de toekomst nog meer zal versterken.

D000004: Brecht, da's echt divers en toch verbindend. *

Samen met onze inwoners willen we zorg dragen voor IEDEREEN en elke inwoner meenemen in onze gemeenschap. Vanuit de actor- en regierol, met een duidelijke visie voorop, bereiden we ons voor op de huidige en toekomstige uitdagingen. Ontmoeting en verbinding in onze gemeenschap dienen centraal te staan zodat we vanuit een collectieve verantwoordelijkheid (zorgzame buurten) en gesterkte krachten meer draagkracht hebben om deze toekomstige zorguitdagingen aan te gaan. We leggen klemtonen op ouderenbeleid, mantelzorg, mentaal welzijn, armoede en vrijetijdsparticipatie.

D000005: Brecht, da's echt een geolied team ten dienste van elke inwoner. *

Ten dienste van de Brechtenaar dient er een sterke organisatie te staan die opgewassen is tegen de uitdagingen die op ons afkomen en uitvoering kan geven aan een sterk lokaal beleid. We investeren in bijkomende personeelscapaciteit, maken van Brecht een aantrekkelijke werkgever en zetten verder in op de professionalisering van onze organisatie. Werken voor Brecht wil zeggen verantwoordelijkheid nemen, flexibiliteit aan de dag brengen, kwalitatief tewerk gaan, kunnen samenwerken en respectvol met anderen omgaan. We creëren een brug tussen de gemeentelijke organisatie en zijn inwoners via een sterk participatiebeleid en heldere communicatie die mensen meeneemt in het gemeentelijke beleid en hen trots maakt om inwoner of medewerker te zijn in onze gemeente. We blijven een financieel gezonde gemeente, maken doordachte keuzes en investeren waar het telt.

**: Prioritaire beleidsdoelstelling*

Prioritaire Boven Beleidsdoelstelling: BRECHT: Brecht, da's echt thuishkomen.

Prioritaire beleidsdoelstelling: D000001: Brecht, da's echt bouwen aan de toekomst.

Van 01/01/2026 tot 31/12/2033

Prioritair actieplan: AP000001: Brecht wil de gemeenschapsvoorzieningen meer op de grootteorde brengen van het inwonersaantal.

Brecht wil de gemeenschapsvoorzieningen op zijn grondgebied meer op de grootteorde brengen van het inwonersaantal. We maken een inhaalbeweging en willen meer gerichte dienstverlening kunnen aanbieden aan onze inwoners en functies kunnen faciliteren die bijdragen aan gemeenschapsvorming. We investeren zo gericht in nieuwe gebouwen zoals een nieuw dienstencentrum in Sint-Lenaarts, een gemeenschapscentrum in Sint-Job, een school in Brecht, een sporthal in Sint-Job en een woonzorgcentrum in Brecht, steeds met oog voor multifunctioneel en gedeeld gebruik.

Van 01/01/2026 tot 31/12/2033

	2026	2027	2028	2029	2030	2031
Uitgaven	2.363.500	3.772.000	5.758.500	11.490.000	15.244.800	637.696
Ontvangsten	150.000	150.000	0	0	0	0

Prioritaire actie: A000001: Tegen 31 december 2030 heeft Sint-Job-in-'t-Goor een nieuw ontmoetingscentrum.

Tegen 31 december 2030 heeft Sint-Job-in-'t-Goor een nieuw ontmoetingscentrum, zodat inwoners en verenigingen beschikken over een moderne ontmoetingsplaats. We kijken in de eerste plaats naar een herinrichting van het Max Wildiersplein voor een fysieke koppeling met het administratief centrum. We behouden groen en ruimte voor evenementen en de markt. Pas na de realisatie van het ontmoetingscentrum zal de inrichting van het openbaar domein worden aangepakt. We starten met een studie in 2026 en voorzien ook budgetten in de latere jaren voor architecten- en andere studiekosten. Tegen 31 december 2028 zijn de bestaande nutsleidingen op de site van het nieuwe ontmoetingscentrum verplaatst zodat de uitvoering van de bouw tijdig en degelijk kan worden gerealiseerd. Tegen 31 december 2030 zijn parallel aan de bouw de omgevingswerken aan het nieuwe ontmoetingscentrum uitgevoerd. Omgevingswerken omvatten de buitenaanleg en de aanleg van groen op de afgebakende site. Na de bouw zal tegen 31 december 2031 het Goorhof afgebroken zijn en bestaat er een groen park op de vrijgekomen site zodat de zone wordt herbestemd tot een groene, publieke zone.

Van 01/01/2026 tot 31/12/2033

	2026	2027	2028	2029	2030	2031
Uitgaven	170.000	1.000.000	0	3.000.000	7.500.000	388.000
Ontvangsten	0	0	0	0	0	0

Prioritaire actie: A000002: Tegen 31 december 2030 wordt een woonzorgcentrum gebouwd op de site van de welzijns-campus.

Tegen 31 december 2030 wordt een nieuw woonzorgcentrum gebouwd op de site van de welzijns-campus dat we verder zullen exploiteren in eigen beheer, met een woonzorgmodel dat is afgestemd op de behoeften van de toekomstige bewoners. Daartoe worden de nodige middelen ingezet voor ontwerp, voorbereiding en realisatie van het project. We voorzien eveneens middelen voor de aankoop van gronden die kunnen dienen als parking.

Van 01/01/2026 tot 31/12/2033

	2026	2027	2028	2029	2030	2031
Uitgaven	282.500	0	5.190.000	7.500.000	7.500.000	0
Ontvangsten	0	0	0	0	0	0

Prioritaire actie: A000004: Tegen 31 december 2028 opent het nieuwe lokaal dienstencentrum in Sint-Lenaarts.

We verwerven in 2026 een passende accommodatie voor de opstart van een lokaal dienstencentrum in de kern van Sint-Lenaarts. Na de aankoop van het pand, voorzien we middelen (studie en uitvoering, ICT, inrichting,...) om het om te vormen tot een erkend dienstencentrum dat zijn deuren opent tegen ten laatste 31 december 2028.

Van 01/01/2026 tot 31/12/2033

	2026	2027	2028	2029	2030	2031
Uitgaven	450.000	325.000	378.500	0	0	0
Ontvangsten	0	150.000	0	0	0	0

Prioritaire actie: A000006: Tegen 31 december 2029 is er een nieuw schoolgebouw voor gemeentelijke basisschool De Sleutelbloem.

We bouwen een nieuw schoolgebouw voor het gemeentelijk basisonderwijs in Brecht. Dit gebouw zal multifunctioneel ter beschikking staan.

Van 01/01/2026 tot 31/12/2033

	2026	2027	2028	2029	2030	2031
Uitgaven	100.000	0	190.000	240.000	244.800	249.696
Ontvangsten	0	0	0	0	0	0

Prioritaire actie: A000007: Tegen 31 december 2030 is een gemeentelijke sporthal in Sint-Job-in-'t-Goor gekocht of gebouwd.

Tegen 31 december 2030 is een gemeentelijke sporthal in Sint-Job-in-'t-Goor gekocht of gebouwd.

Van 01/01/2026 tot 31/12/2033

	2026	2027	2028	2029	2030	2031
Uitgaven	0	2.000.000	0	0	0	0
Ontvangsten	0	0	0	0	0	0

Prioritaire beleidsdoelstelling: D000002: Brecht, da's echt veelzijdig en toch authentiek.

Van 01/01/2026 tot 31/12/2033

Prioritair actieplan: AP000006: Brecht bouwt zijn vrijwilligerswerking uit.

Brecht bouwt zijn vrijwilligerswerking uit. We ondersteunen en waarderen onze vrijwilligers, die het hart vormen van onze gemeenschap. Met een specifiek vrijwilligersbeleid willen we nog meer inzetten op het vinden en houden van onze vrijwilligers en willen we onze waardering voor hun inzet zichtbaarder maken.

Van 01/01/2026 tot 31/12/2033

	2026	2027	2028	2029	2030	2031

Uitgaven	93.150	87.511	89.497	89.863	90.239	90.622
Ontvangsten	0	0	0	0	0	0

Prioritaire actie: A000056: Tegen 31 december 2026 is het nieuwe vrijwilligersbeleid uitgewerkt.

Tegen 31 december 2026 is het nieuwe vrijwilligersbeleid uitgewerkt. We starten met een vrijwilligersloket en onderzoeken de opstart van een vrijwilligerskantoor. Er is mogelijk ook externe knowhow in deze materie. We werken naar een beleid toe om vrijwilligers te ondersteunen en ze meer appreciatie te geven. Tijdens het 'jaar van de vrijwilliger' in 2026 nemen we een extra initiatief om deze groep mensen in de spotlight te plaatsen.

Van 01/01/2026 tot 31/12/2033

	2026	2027	2028	2029	2030	2031
Uitgaven	40.000	33.000	33.000	33.000	33.000	33.000
Ontvangsten	0	0	0	0	0	0

Prioritaire beleidsdoelstelling: D000003: Brecht, da's echt uitgestrekt en toch nabij.

Van 01/01/2026 tot 31/12/2033

Prioritair actieplan: AP000011: Brecht wil een klimaatbestendige gemeente zijn en zet verder in op bescherming van het leefmilieu.

Brecht wil meer een klimaatbestendige gemeente zijn en zet verder in op de bescherming van het leefmilieu. We blijven sterk inzetten op weg- en rioleringsdossiers. De stroomgebiedbeheersplannen zijn onze houvast voor het maken van keuzes. We willen in de toekomst minder afval, uitwerpselen van dieren en sluikstort op ons openbaar domein. We starten een adviesraad, bevoegd voor klimaat- en duurzaamheidsbeleid op. We zetten in op de aanplant van meer bomen en bos maar niet op plaatsen waar het gewestplan de bestemming landbouw aangeeft. Hierop zijn dreven in het agrarisch gebied een uitzondering. We ondernemen acties om invasieve exoten in ons leefmilieu te vermijden of beperken en zetten in op de bestrijding ervan.

Van 01/01/2026 tot 31/12/2033

	2026	2027	2028	2029	2030	2031
Uitgaven	6.490.994	5.629.586	4.518.690	3.517.816	2.783.965	2.615.137
Ontvangsten	2.558.285	2.376.741	2.411.074	2.446.094	2.481.814	2.218.248

Prioritaire actie: A000081: Tegen 31 december 2030 zijn initiatieven gerealiseerd ifv ontharding van het openbaar terrein.

We gaan voor het sterk ontharden van het openbaar domein. Verharding zonder functie, moet eruit. We starten hiermee eerst in de verschillende dorpskernen.

Van 01/01/2026 tot 31/12/2033

	2026	2027	2028	2029	2030	2031

Uitgaven	30.000	30.000	30.000	30.000	30.000	30.000
Ontvangsten	0	0	0	0	0	0

Prioritair actieplan: AP000012: Brecht gaat voor een beter onderhouden, goed uitgerust en toegankelijk openbaar domein.

Brecht gaat voor een beter onderhouden, goed uitgerust en toegankelijk openbaar domein. We leggen de lat hoog op vlak van orde en de staat van het openbaar domein. We zetten in op de aanwerving van extra werkkrachten op de technische dienst en bekijken de lopende processen om efficiëntiewinsten te boeken. We bepalen een standaard (plantgoed) die als rode draad kan dienen voor de globale herinrichtingen van klimaatrobuust groen in onze gemeente. Zo creëren we een maatstaf voor het groene uitzicht van onze gemeente. Waar we door gebrek aan ruimte in dorpskernen niet kunnen inzetten op verdere vergroening, bekijken we de mogelijkheid voor verticaal groen. De gemeentelijke technische dienst organiseert gestructureerde toezichts- of onderhoudsrondes op het openbaar domein volgens bepaalde focussen: de staat en zichtbaarheid van verkeersborden, het vegen van voetpaden, de signalisatie en het onderhoud van de hydranten, het reinigen van bushokjes en verkeersborden,... We werken, waar nodig, samen met externe partners voor het onderhoud van ons openbaar domein. We evalueren onze lopende samenwerkingen met maatwerkbedrijven maar blijven onze maatschappelijke verantwoordelijkheid opnemen. We bekijken de samenwerking met Pidpa-Hidrorio en de provincie, met het doel om te komen tot beter onderhouden waterlopen en bermen en creëren een duidelijk visueel plan zodat inwoners duidelijkheid krijgen rond de periode en frequentie van het onderhoud.

Van 01/01/2026 tot 31/12/2033

	2026	2027	2028	2029	2030	2031
Uitgaven	3.586.061	3.786.399	3.585.786	2.648.033	2.548.039	2.550.792
Ontvangsten	33.000	33.000	33.000	33.000	33.000	33.000

Prioritaire actie: A000112: Er wordt meer aandacht besteed aan het beheer van gemeentelijke parken en bossen.

Er wordt meer aandacht besteed aan het beheer van gemeentelijke parken en bossen (Gemeentepark, het bos van De Zandbergen en dergelijke).

Van 01/01/2026 tot 31/12/2033

	2026	2027	2028	2029	2030	2031
Uitgaven	992.500	1.085.000	985.000	985.000	985.000	985.000
Ontvangsten	0	0	0	0	0	0

Prioritair actieplan: AP000017: Brecht schrijft aan een sterk innoverend en toekomstgericht woonbeleid.

Brecht schrijft aan een sterk innoverend en toekomstgericht woonbeleid, met bijzondere aandacht voor betaalbaar wonen in de dorpskernen en een woonmix op maat van de demografie. We evalueren en sturen het toewijzingsreglement bij voor de sociale woningen op ons grondgebied. Het toewijzen gebeurt maximaal op basis van lokale binding. Hierbij vinden we kennis van de Nederlandse taal en inburgering belangrijk.

Van 01/01/2026 tot 31/12/2033

	2026	2027	2028	2029	2030	2031
Uitgaven	29.500	24.800	25.106	25.418	25.736	26.061
Ontvangsten	171.500	196.600	199.732	201.397	203.095	204.827

Prioritaire actie: A000152: Tegen 31 december 2026 werken we een nieuwe visie uit op wonen voor Brecht.

We werken een nieuwe visie uit op wonen voor Brecht tegen 31 december 2026. We zetten bij grotere woonprojecten in op een mix van verschillende woonvormen. Wegens gezinsverdunding zetten we in op meer woongelegenheden voor eenpersoonsgezinnen in onze woonkernen. We nemen een positieve houding aan tegenover vragen met betrekking tot zorgwonen (bijvoorbeeld zorgunits).

Van 01/01/2026 tot 31/12/2033

	2026	2027	2028	2029	2030	2031
Uitgaven	5.000	0	0	0	0	0
Ontvangsten	0	0	0	0	0	0

Prioritaire beleidsdoelstelling: D000004: Brecht, da's echt divers en toch verbindend.

Van 01/01/2026 tot 31/12/2033

Prioritair actieplan: AP000019: Brecht wil iedereen de kans geven om te participeren in onze gemeenschap.

Brecht wil iedereen de kans geven om te participeren in onze gemeenschap. We doen dit zowel door infrastructurele ingrepen zoals het voorzien van meer mindervalidenparkings, toegankelijkheid van gebouwen en evenementen, maar ook door het ter beschikking stellen van een rolstoelfiets of de aankoop van een bijkomende Handicar. We zetten ook in op een gelijkekansenbeleid, zetten acties op tegen kinderarmoede en blijven werken aan een beleid rond digitale inclusie.

Van 01/01/2026 tot 31/12/2033

	2026	2027	2028	2029	2030	2031
Uitgaven	193.300	94.228	88.300	89.256	90.232	94.977
Ontvangsten	52.934	53.928	55.674	56.728	57.803	58.900

Prioritaire actie: A000174: In 2026 starten we met een gelijkekansenbeleid.

In 2026 starten we met een gelijkekansenbeleid: gelijke kansen betekent dat iedereen dezelfde toegang en mogelijkheden krijgt om deel te nemen aan de samenleving. Het gaat om een eerlijke behandeling en, waar nodig, ook om extra ondersteuning om ongelijkheden weg te werken. We voeren campagnes, organiseren workshops en integreren gelijke kansen in ons vrijetijdsbeleid en subsidiebeleid.

Van 01/01/2026 tot 31/12/2033

	2026	2027	2028	2029	2030	2031
Uitgaven	5.000	5.000	5.000	5.000	5.000	5.000
Ontvangsten	0	0	0	0	0	0

Prioritair actieplan: AP000024: Brecht wil dat er meer kinderopvangplaatsen beschikbaar komen en zet in op de uitrol BOA-decreet.

Brecht wil dat er meer kinderopvangplaatsen beschikbaar komen op het grondgebied van onze gemeente en zet verder in op de uitrol van het BOA-decreet. We informeren bedrijven rond mogelijkheden van het voorzien van kinderopvangplaatsen op bedrijfsniveau.

Van 01/01/2026 tot 31/12/2033

	2026	2027	2028	2029	2030	2031
Uitgaven	651.347	710.124	710.124	710.124	710.124	710.124
Ontvangsten	636.947	695.724	695.724	695.724	695.724	695.724

Prioritaire actie: A000187: Vanaf 1 september 2026 brengen we het BOA-decreet in werking zonder in te boeten op opvangplaatsen.

Vanaf 1 september 2026 wil Brecht via toepassing van het BOA-decreet een toegankelijke, kwaliteitsvolle en betaalbare (buitenschoolse) kinderopvang garanderen die inspeelt op de noden van gezinnen. We werken hiervoor samen met een externe partner. We boeten hierbij niet in op het aantal beschikbare opvangplaatsen in de buitenschoolse kinderopvang. We zetten projecten op in het vrijetijdswerk die beperkte mankracht en kosten met zich meebrengen.

Van 01/01/2026 tot 31/12/2033

	2026	2027	2028	2029	2030	2031
Uitgaven	640.947	699.724	699.724	699.724	699.724	699.724
Ontvangsten	636.947	695.724	695.724	695.724	695.724	695.724

Prioritaire beleidsdoelstelling: D000005: Brecht, da's echt een geolied team ten dienste van elke inwoner.

Van 01/01/2026 tot 31/12/2033

Prioritair actieplan: AP000028: Brecht zet in op een sterk communicatie- en participatiebeleid.

Brecht zet in op een sterk communicatie- en participatiebeleid. Samen zijn we Brecht: we laten onze inwoners aan het woord in onze communicatie en we brengen de troeven in beeld die maken dat we trots zijn op onze gemeente. De Brechtenaar wordt via het meest geschikte kanaal geïnformeerd over beschikbare dienstverlening, gemeentelijke informatie en gemeentelijk beleid. We stoppen wegens beperkt succes met de gemeentelijke digitale nieuwsbrieven en zetten in de toekomst meer in op andere beschikbare kanalen. We beantwoorden in onze communicatie over beleid meer de "waarom" vraag vanuit het perspectief van de bewoners. We ontsluiten op een aantrekkelijke en gebundelde manier het aanbod van evenementen en activiteiten op ons grondgebied, zowel digitaal als analoog. Ons beleid op het vlak van participatie wordt verder uitgediept op basis van de doelstellingen in het meerjarenplan. De visienota participatie wordt hiervoor geüpdatet.

Van 01/01/2026 tot 31/12/2033

	2026	2027	2028	2029	2030	2031
Uitgaven	223.250	228.250	233.250	233.250	233.250	233.250
Ontvangsten	1.050	1.050	1.050	1.050	1.050	1.050

Prioritaire actie: A000206: Tegen 31 december 2027 heeft Brecht een merkstrategie uitgezet die de gemeente in de kijker zet.

Tegen 31 december 2027 heeft Brecht een merkstrategie uitgezet die de gemeente in de kijker zet. Het plan rond citymarketing "Brecht, da's echt thuishome" wordt uitgerold.

Van 01/01/2026 tot 31/12/2033

	2026	2027	2028	2029	2030	2031
Uitgaven	20.000	20.000	20.000	20.000	20.000	20.000
Ontvangsten	0	0	0	0	0	0

Prioritaire actie: A000210: De gemeente organiseert jaarlijks minstens 5 participatiemomenten via het platform 2960Mijngedacht.

We zetten in op het organiseren van participatie- en informatiemomenten bij grotere projecten. Wanneer projecten het toelaten, laten we inwoners keuzes maken door een bevraging te organiseren. De gemeente organiseert jaarlijks minstens 5 participatiemomenten via het platform 2960Mijngedacht.

Van 01/01/2026 tot 31/12/2033

	2026	2027	2028	2029	2030	2031
Uitgaven	15.000	15.000	15.000	15.000	15.000	15.000
Ontvangsten	0	0	0	0	0	0

Prioritair actieplan: AP000031: Brecht investeert in aantrekkelijk werkgeverschap via een modern HR-beleid.

Brecht investeert in aantrekkelijk werkgeverschap via een modern HR-beleid en een heldere organisatiestructuur. We investeren sterk in de motor van onze organisatie, de mensen. We werven bijkomende medewerkers aan om uitvoering te geven aan het ambitieuze beleidsprogramma. Echter blijven we kritisch kijken waar we mensen bijplaatsen en of de behoeften blijven bestaan per opdracht/dienst/cluster. We zijn trots op onze slanke organisatie die ruimte geeft om te investeren. Dit laatste principe moet gewaarborgd blijven. We zullen de rechtspositieregeling vernieuwen om nieuwe principes in te voeren of bestaande principes aan te passen. We maken een nieuw organogram op dat de juiste profielen op de juiste plaats zet om Brecht als organisatie sterker te doen staan. We gaan voor een verticale organisatie maar willen de verticale lijnen zo kort als mogelijk houden. We zetten in op een degelijk functioneringsbeleid. Alle personeelsleden verdienen formele objectieve feedback te krijgen om hun talenten en werkpunten te kennen en de kans te krijgen om deze verder te ontwikkelen.

Van 01/01/2026 tot 31/12/2033

	2026	2027	2028	2029	2030	2031
Uitgaven	25.178.093	26.279.258	26.479.474	27.075.932	27.767.584	28.473.263
Ontvangsten	3.159.207	3.240.606	3.326.046	3.432.523	3.549.788	3.666.343

Prioritaire actie: A000219: Tegen 30 juni 2026 hebben we een goedgekeurde vernieuwde personeelsvisie.

Tegen 30 juni 2026 hebben we een goedgekeurde vernieuwde personeelsvisie op modern personeelsbeleid.

Van 01/01/2026 tot 31/12/2033

Prioritair actieplan: AP000034: Brecht wil dat inwoners veilig zijn en dat zij zich ook veilig voelen in onze gemeente.

Brecht wil dat inwoners veilig zijn en dat zij zich ook veilig voelen in onze gemeente. Hiervoor werken we onder andere samen met politie en brandweer en zorgen we ervoor dat ze voldoende middelen ter beschikking hebben. We houden 2 brandweerkazernes op ons grondgebied. We onderzoeken hoe we de politie nog beter kunnen ondersteunen in de aanpak van intrafamiliaal geweld. We sensibiliseren onze inwoners rond drugs, cybercriminaliteit, verkeersveiligheid,... We zetten verder in op gemeenschapswachten en de correcte naleving van GAS-wetgeving. We passen het brandregime aan van de openbare verlichting zodat inwoners zich veiliger voelen.

Van 01/01/2026 tot 31/12/2033

	2026	2027	2028	2029	2030	2031
Uitgaven	6.733.669	6.756.216	6.881.660	7.152.656	7.609.296	7.745.187
Ontvangsten	27.000	27.000	27.000	27.000	27.000	27.000

Prioritaire actie: A000235: Tegen 31 december 2026 maken we een disaster-recovery plan op voor de gemeente en OCMW.

Tegen 31 december 2026 maken we een disaster-recovery plan op voor de gemeente en OCMW. We maken een inhaalbeweging op vlak van noodplanning en -oefening. We organiseren onaangekondigde noodplanningsoefeningen. We starten met een vrijwilligersgroep die bereid is te ondersteunen in crisissituaties.

Van 01/01/2026 tot 31/12/2033

	2026	2027	2028	2029	2030	2031
Uitgaven	31.000	1.000	1.000	2.000	2.000	2.000
Ontvangsten	0	0	0	0	0	0

Financiële nota

De financiële nota bevat de financiële vertaling van de beleidsopties van de strategische nota en verduidelijkt hoe het financiële evenwicht wordt gehandhaafd.

Het financieel doelstellingenplan (schema M1)

Het schema M1 omvat per beleidsdoelstelling een overzicht van de verwachte ontvangsten en uitgaven¹.

M1: Financieel doelstellingenplan		2026-2031
<p>Journalvolnummers: 11248</p> <p>Gemeente Brecht (0207.500.321)</p> <p>Gemeentepark 1, 2960 Brecht</p> <p>Algemeen directeur: Annemie Marnef</p>	<p>OCMW Brecht (0212.243.522)</p> <p>Gasthuisstraat 11, 2960 Brecht</p> <p>Financieel directeur: Joni Terreur</p>	

Beleidsdoelstelling: D00001:Brecht, da's echt bouwen aan de toekomst.

Brecht groeit ondertussen door naar 31.000 inwoners. We maken een inhaalbeweging en schalen de gemeenschapsvoorzieningen verder op naar de grootteorde van onze gemeenschap. We willen meer gerichte dienstverlening kunnen aanbieden aan onze inwoners en functies kunnen faciliteren die bijdragen aan gemeenschapsvorming. We investeren zo gericht in nieuwe gebouwen zoals een gemeenschapscentrum, een school en een woonzorgcentrum, steeds met oog voor multifunctioneel en gedeeld gebruik.

We ondersteunen onze verenigingen met infrastructuur én een duidelijk subsidiebeleid voor hun eigen infrastructuur. Zo zorgen we voor kwaliteitsvolle voorzieningen in elke woonkern, afgestemd op de noden van vandaag en de toekomst.

	2026	2027	2028	2029	2030	2031
Uitgave	4.907.996	6.768.842	7.816.064	13.542.764	17.264.127	2.648.328
Ontvangst	1.750.703	1.786.179	536.664	37.160	4.037.665	38.180

¹ Anders dan in de vorige BBC wordt er geen opsplitsing meer gemaakt tussen exploitatie, investering en financiering.

Beleidsdoelstelling: D00002:Brecht, da's echt veelzijdig en toch authentiek.

We koesteren onze Brechtse identiteit, maar erkennen tegelijk ook de diversiteit tussen de verschillende deelgemeenten en gehuchten. We willen dat mensen zich trots voelen om inwoner van Brecht te zijn. We versterken onze lokale cultuur en laten inwoners meer onze eigen gemeente beleven en ontdekken. We zetten in op het creëren van meer verbinding tussen mensen en brengen leven in onze gemeente met een bruisend verenigingsleven en een divers vrijetijdsaanbod, dat toegankelijk is voor iedereen. We ondersteunen en waarderen onze vrijwilligers, die het hart vormen van onze gemeenschap.

	2026	2027	2028	2029	2030	2031
Uitgave	4.535.038	4.622.410	4.650.735	4.732.151	4.791.610	4.856.486
Ontvangst	3.438.527	3.499.945	3.559.623	3.619.983	3.682.051	3.744.849

Beleidsdoelstelling: D00003:Brecht, da's echt uitgestrekt en toch nabij.

Brecht is een gemeente met meer dan 90km² aan ruimte, waar diverse ruimtelijke planningsinitiatieven een antwoord zullen moeten bieden aan de huidige en toekomstige maatschappelijke vraagstukken. We creëren een leefomgeving waar wonen, werken en ondernemen, verplaatsen en beleven meer aansluiten op de noden van onze inwoners.

We voorzien onze inwoners van een mooi, goed onderhouden, uitgeruste en een klimaatbestendige omgeving, die onze levendige dorpskernen in de toekomst nog meer zal versterken.

	2026	2027	2028	2029	2030	2031
Uitgave	11.160.540	10.480.398	8.674.836	6.719.677	5.811.821	5.611.757
Ontvangst	2.886.361	2.731.958	2.771.506	2.810.315	2.849.899	2.590.275

Beleidsdoelstelling: D00004:Brecht, da's echt divers en toch verbindend.

Samen met onze inwoners willen we zorg dragen voor IEDEREEN en elke inwoner meenemen in onze gemeenschap. Vanuit de actor- en regierol, met een duidelijke visie voorop, bereiden we ons voor op de huidige en toekomstige uitdagingen. Ontmoeting en verbinding in onze gemeenschap dienen centraal te staan zodat we vanuit een collectieve verantwoordelijkheid (zorgzame buurten) en gesterkte krachten meer draagkracht hebben om deze toekomstige zorguitdagingen aan te gaan. We leggen klemtonen op ouderenbeleid, mantelzorg, mentaal welzijn, armoede en vrijetijdsparticipatie.

	2026	2027	2028	2029	2030	2031
Uitgave	5.769.732	5.599.735	5.764.425	5.808.617	5.665.163	5.696.842

Ontvangst	9.789.038	10.049.012	10.266.775	10.440.863	10.618.390	10.799.418
-----------	-----------	------------	------------	------------	------------	------------

Beleidsdoelstelling: D000005:Brecht, da's echt een geolied team ten dienste van elke inwoner.

Ten dienste van de Brechtenaar dient er een sterke organisatie te staan die opgewassen is tegen de uitdagingen die op ons afkomen en uitvoering kan geven aan een sterk lokaal beleid. We investeren in bijkomende personeelscapaciteit, maken van Brecht een aantrekkelijke werkgever en zetten verder in op de professionalisering van onze organisatie. Werken voor Brecht wil zeggen verantwoordelijkheid nemen, flexibiliteit aan de dag brengen, kwalitatief tewerk gaan, kunnen samenwerken en respectvol met anderen omgaan. We creëren een brug tussen de gemeentelijke organisatie en zijn inwoners via een sterk participatiebeleid en heldere communicatie die mensen meeneemt in het gemeentelijke beleid en hen trots maakt om inwoner of medewerker te zijn in onze gemeente. We blijven een financieel gezonde gemeente, maken doordachte keuzes en investeren waar het telt.

	2026	2027	2028	2029	2030	2031
Uitgave	37.099.445	38.174.774	38.524.615	40.344.482	42.329.071	43.695.867
Ontvangst	37.992.545	42.316.606	48.399.937	54.325.089	54.595.475	45.383.008

Algemeen Totaal

	2026	2027	2028	2029	2030	2031
Uitgave	63.472.751	65.646.159	65.430.675	71.147.691	75.861.792	62.509.280
Ontvangst	55.857.174	60.383.700	65.534.505	71.233.410	75.783.480	62.555.730

De staat van het financieel evenwicht (schema M2)

Het schema M2 bevat de raming van het beschikbaar budgettair resultaat, de raming van de autofinancieringsmarge en de raming van de gecorrigeerde autofinancieringsmarge.

Het beschikbaar budgettair resultaat (BBR) is het bedrag dat overblijft wanneer je de som van alle ontvangsten (ook het resultaat van het vorige boekjaar) vermindert met de som van alle uitgaven (ook de onbeschikbare gelden). Het beschikbaar budgettair resultaat moet elk jaar groter zijn dan of gelijk aan nul.

De autofinancieringsmarge (AFM) is het bedrag dat overblijft wanneer je de exploitatieontvangsten vermindert met de exploitatie-uitgaven en de aflossingen. Dit geeft met andere woorden weer of je met de gewone werkingmiddelen toekomt én je leningen kan afbetalen. De autofinancieringsmarge moet in 2031 positief zijn.

De gecorrigeerde autofinancieringsmarge is een manier om bepaalde vormen van financiering te neutraliseren. Besturen kunnen in hun leningen zeer veel vormen van financiering aangaan. Dit heeft altijd lasten tot gevolg, maar in sommige formules komen die lasten niet tot uiting in de cijfers van het meerjarenplan. Je kan bijvoorbeeld de aflossingen vooruitschuiven tot op het einde van de looptijd van de lening. Hierdoor zou het kunnen lijken dat een gemeente/OCMW financieel gezond is, terwijl er in de toekomst zeer zware lasten te betalen blijven. Om die reden is de gecorrigeerde autofinancieringsmarge ingevoerd. Hierbij worden de leningcijfers gesimuleerd op basis van de 'aangewezen' aflossingen. Dit is een formule die op Vlaams niveau is bepaald en die dus voor elke gemeente gelijk is ("De gecorrigeerde autofinancieringsmarge is gelijk aan de autofinancieringsmarge vermeerderd met de periodieke aflossingen en verminderd met 8% van de totale financiële schuld op 31 december van het vorige boekjaar"). Deze gecorrigeerde autofinancieringsmarge zal bijna altijd lager liggen dan de gewone autofinancieringsmarge omdat men uitgaat van een aflossing van de complete schuld op 12,5 jaar en men traditioneel leent over een langere periode. In Brecht zal u zien dat deze gecorrigeerde autofinancieringsmarge hoger is dan de gewone autofinancieringsmarge, doordat onze schulden relatief oud zijn en de resterende duurtijd dus minder bedraagt dan 12,5 jaar. Enkel in het laatste jaar is de gecorrigeerde AFM lager dan de echte AFM. Dit komt doordat het aandeel nieuwe schulden op dat moment veel groter is dan het aandeel oude schulden en de 12,5 jaar dus korter is dan de reële resterende aflossingsperiode. De gecorrigeerde autofinancieringsmarge is louter een indicator en brengt geen verplichtingen met zich mee.

Het geconsolideerd financieel evenwicht neemt de bovenstaande elementen op voor gemeente en OCMW, maar ook voor AGB's of andere verbonden entiteiten. In Brecht is dit niet van toepassing.

M2: Staat van het financieel evenwicht

2026-2031

Journalvolnummers: 11248

Gemeente Brecht (0207.500.321)

Gemeentepark 1, 2960 Brecht

Algemeen directeur: Annemie Marnef

OCMW Brecht (0212.243.522)

Gasthuisstraat 11, 2960 Brecht

Financieel directeur: Joni Terreur

Budgettair resultaat	2026	2027	2028	2029	2030	2031
I. Exploitatiesaldo	2.073.169	1.756.187	3.047.678	3.049.576	3.600.518	2.656.547
a. Ontvangsten	53.464.085	54.631.674	56.230.179	57.726.884	59.674.754	60.344.804
b. Uitgaven	51.390.916	52.875.487	53.182.501	54.677.308	56.074.236	57.688.257
II. Investeringsaldo	-8.852.803	-9.639.436	-10.341.696	-14.608.767	-13.234.385	-2.118.881
a. Ontvangsten	1.984.855	1.843.792	596.092	98.292	4.100.492	102.692
b. Uitgaven	10.837.658	11.483.228	10.937.788	14.707.059	17.334.877	2.221.573
III. Saldo exploitatie en investeringen	-6.779.634	-7.883.249	-7.294.018	-11.559.191	-9.633.867	537.666
IV. Financieringsaldo	-835.943	2.620.790	7.397.848	11.644.910	9.555.555	-491.216
a. Ontvangsten	408.234	3.908.234	8.708.234	13.408.234	12.008.234	2.108.234
b. Uitgaven	1.244.177	1.287.444	1.310.386	1.763.324	2.452.679	2.599.450
V. Budgettair resultaat van het boekjaar	-7.615.577	-5.262.459	103.830	85.719	-78.312	46.450
VI. Gecumuleerd budgettair resultaat vorig boekjaar	14.508.634	6.893.057	1.630.598	1.734.428	1.820.147	1.741.835
a. Op basis van meerjarenplan vorig boekjaar	14.508.634	6.893.057	1.630.598	1.734.428	1.820.147	1.741.835
VII. Gecumuleerd budgettair resultaat	6.893.057	1.630.598	1.734.428	1.820.147	1.741.835	1.788.284
VIII. Onbeschikbare gelden	1.305.544	1.391.146	1.476.748	1.562.350	1.647.952	1.733.554
IX. Beschikbaar budgettair resultaat	5.587.513	239.452	257.680	257.797	93.883	54.730

Autofinancieringsmarge	2026	2027	2028	2029	2030	2031
I. Exploitatiesaldo	2.073.169	1.756.187	3.047.678	3.049.576	3.600.518	2.656.547
II. Netto periodieke aflossingen	1.135.943	1.179.210	1.202.152	1.655.090	2.344.445	2.491.216
a. Periodieke aflossingen conform de verbintenissen	1.244.177	1.287.444	1.310.386	1.763.324	2.452.679	2.599.450
b. Periodieke terugvordering leningen	108.234	108.234	108.234	108.234	108.234	108.234
III. Autofinancieringsmarge	937.226	576.977	1.845.526	1.394.486	1.256.073	165.331

Gecorrigeerde Autofinancieringsmarge	2026	2027	2028	2029	2030	2031
I. Autofinancieringsmarge	937.226	576.977	1.845.526	1.394.486	1.256.073	165.331
II. Correctie op de periodieke aflossingen	510.299	653.100	499.037	392.806	183.227	-401.787
a. Periodieke aflossingen conform de verbintenissen	1.244.177	1.287.444	1.310.386	1.763.324	2.452.679	2.599.450
b. Gecorrigeerde aflossingen o.b.v. de financiële schulden	733.878	634.344	811.349	1.370.518	2.269.452	3.001.237

III. Gecorrigeerde autofinancieringsmarge	1.447.525	1.230.077	2.344.563	1.787.292	1.439.300	-236.457
Geconsolideerd financieel evenwicht	2026	2027	2028	2029	2030	2031
I. Beschikbaar budgettair resultaat						
- Gemeente en OCMW	5.587.513	239.452	257.680	257.797	93.883	54.730
Totaal beschikbaar budgettair resultaat	5.587.513	239.452	257.680	257.797	93.883	54.730
II. Autofinancieringsmarge						
- Gemeente en OCMW	937.226	576.977	1.845.526	1.394.486	1.256.073	165.331
Totale Autofinancieringsmarge	937.226	576.977	1.845.526	1.394.486	1.256.073	165.331
III. Gecorrigeerde autofinancieringsmarge						
- Gemeente en OCMW	1.447.525	1.230.077	2.344.563	1.787.292	1.439.300	-236.457
Totale gecorrigeerde autofinancieringsmarge	1.447.525	1.230.077	2.344.563	1.787.292	1.439.300	-236.457

Dossiers van andere entiteiten:

/

Het overzicht van de kredieten (schema M3)

Het schema M3 bevat de kredieten voor het jaar 2026, en kan vergeleken worden met het oude 'budget'. Dit overzicht behandelt de kredieten voor de gemeente en het OCMW apart.

M3: Overzicht van de kredieten		2026
Journaalvolnummers: 11248 Gemeente Brecht (0207.500.321) Gemeentepark 1, 2960 Brecht Algemeen directeur: Annemie Marnef		
OCMW Brecht (0212.243.522) Gasthuisstraat 11, 2960 Brecht Financieel directeur: Joni Terreur		

	2026	
	Uitgaven	Ontvangsten
Kredieten Gemeente		
Exploitatie	35.907.796	42.578.109
Investerings	9.641.358	1.398.203
Financiering	1.009.275	408.234
Leningen en leasings	1.009.275	0
Toegestane leningen en betalingsuitstel	0	408.234
Kredieten OCMW		
Exploitatie	15.483.120	10.885.976
Investerings	1.196.300	586.652
Financiering	234.902	0
Leningen en leasings	234.902	0

Toelichting

Overzicht van de ontvangsten en uitgaven naar functionele aard (schema T1)

Het schema T1 geeft een samenvatting van de ramingen van de ontvangsten en uitgaven, ingedeeld volgens de beleidsdomeinen. Het bevat voor elk beleidsdomein per jaar van het meerjarenplan de verwachte ontvangsten en uitgaven².

T1: Ontvangsten en uitgaven naar functionele aard	
2026-2031	
Journalvolnummers: 11248	
Gemeente Brecht (0207.500.321)	OCMW Brecht (0212.243.522)
Gemeentepark 1, 2960 Brecht	Gasthuisstraat 11, 2960 Brecht
Algemeen directeur: Annemie Marnef	Financieel directeur: Joni Terreur

Beleidsdomein	2026	2027	2028	2029	2030	2031
Algemene financiering						
Uitgaven	1.899.465	2.014.618	1.942.150	2.592.782	3.598.985	4.005.798
Ontvangsten	35.968.990	40.857.274	45.823.500	51.206.454	54.459.047	41.947.906
Mens						
Uitgaven	10.194.045	12.192.265	8.668.500	12.594.944	16.440.466	9.406.137
Ontvangsten	4.111.770	3.900.914	3.968.471	4.036.871	4.107.137	4.178.299
Organisatie en personeel						
Uitgaven	15.093.657	16.198.001	15.298.092	15.788.523	15.914.620	16.429.531
Ontvangsten	1.529.114	1.541.399	1.553.929	1.566.710	1.579.745	1.593.037
Ruimte						
Uitgaven	20.570.060	20.018.553	18.661.359	17.171.956	16.865.052	16.906.674
Ontvangsten	3.625.029	3.432.727	3.467.055	3.527.069	4.563.037	3.580.252
Welzijn						
Uitgaven	15.715.524	15.222.723	20.860.575	22.999.486	23.042.669	15.761.141
Ontvangsten	10.622.271	10.651.386	10.721.550	10.896.306	11.074.514	11.256.236
Algemeen totaal						
Uitgaven	63.472.751	65.646.159	65.430.675	71.147.691	75.861.792	62.509.280
Ontvangsten	55.857.174	60.383.700	65.534.505	71.233.410	75.783.480	62.555.730

² Anders dan voorheen wordt er geen onderscheid meer gemaakt tussen exploitatie, investering en financiering.

Overzicht van de ontvangsten en uitgaven naar economische aard (schema T2)

Het schema T2 bevat meer gedetailleerde informatie over de klassieke soorten van ontvangsten en uitgaven voor de exploitatie, de investeringen en de financiering. Hier vindt u bijvoorbeeld de kosten voor personeel terug, of financieel vaste activa. De ontvangen en toegestane subsidies en de toegestane leningen worden bovendien verder uitgesplitst volgens het type van de betrokken tegenpartij.

T2: Ontvangsten en uitgaven naar economische aard	
	2026-2031
Journaalvolnummers: 11248 Gemeente Brecht (0207.500.321) Gemeentepark 1, 2960 Brecht Algemeen directeur: Annemie Marnef	OCMW Brecht (0212.243.522) Gasthuisstraat 11, 2960 Brecht Financieel directeur: Joni Terreur

EXPLOITATIE	2026	2027	2028	2029	2030	2031
I.Totaal exploitatie-uitgaven	51.390.916	52.875.487	53.182.501	54.677.308	56.074.236	57.688.257
A. Operationele uitgaven	51.065.288	52.608.044	52.866.619	54.170.298	55.251.465	56.610.733
1. Goederen en diensten	14.309.166	14.582.087	14.361.681	14.819.157	14.949.035	15.344.411
2. Bezoldigingen	28.334.686	29.498.016	29.773.693	30.434.033	31.202.962	31.981.342
a. Politiek personeel	768.580	783.951	799.630	815.623	831.936	848.575
b. Vastbenoemd niet-onderwijzend personeel	5.757.947	6.362.556	6.018.684	6.221.075	6.525.838	6.830.593
c. Niet vastbenoemd niet-onderwijzend personeel	17.585.209	18.031.517	18.492.511	18.860.359	19.232.613	19.612.488
d. Onderwijzend personeel ten laste van bestuur	66.800	68.136	69.498	70.888	72.306	73.752
e. Onderwijzend personeel ten laste van andere overheden	2.811.147	2.867.370	2.924.717	2.983.212	3.042.876	3.103.733
f. Andere personeelskosten	998.216	1.009.779	1.086.452	1.093.031	1.099.751	1.106.606
g. Pensioenen	346.787	374.707	382.201	389.845	397.642	405.595
3. Individuele hulpverlening door het O.C.M.W.	1.791.100	1.729.100	1.744.400	1.760.006	1.775.924	1.792.160
4. Toegestane werkingssubsidies	6.426.214	6.591.923	6.777.074	6.944.420	7.107.894	7.274.145
- aan de politiezone	4.436.925	4.600.859	4.715.880	4.833.777	4.954.622	5.078.487
- aan de hulpverleningszone	1.251.451	1.282.847	1.345.141	1.385.529	1.418.730	1.451.589
- aan intergemeentelijke samenwerkingsverbanden (IGS)	500	500	500	500	500	500
- aan besturen van de eredienst	15.921	16.600	17.581	18.120	18.855	19.515

- aan andere begunstigden	721.417	691.117	697.972	706.494	715.187	724.054
5. Andere operationele uitgaven	204.122	206.919	209.772	212.682	215.650	218.676
B. Financiële uitgaven	325.628	267.443	315.882	507.010	822.771	1.077.524
1. Rente	324.408	266.223	314.662	505.790	821.551	1.076.304
- aan financiële instellingen	320.344	262.159	310.598	501.726	817.487	1.072.240
- aan andere entiteiten	4.064	4.064	4.064	4.064	4.064	4.064
2. Andere financiële uitgaven	1.220	1.220	1.220	1.220	1.220	1.220
EXPLOITATIE	2026	2027	2028	2029	2030	2031
II. Totaal exploitatieontvangsten	53.464.085	54.631.674	56.230.179	57.726.884	59.674.754	60.344.804
A. Operationele ontvangsten	52.554.203	53.782.879	55.381.232	56.852.782	57.900.239	59.291.341
1. Ontvangsten uit de werking	10.057.086	10.268.803	10.485.814	10.682.337	10.883.287	11.087.746
a. Ontvangsten uit retributies	2.567.112	2.607.343	2.648.460	2.689.421	2.731.198	2.773.813
b. Andere ontvangsten uit de werking	7.489.974	7.661.460	7.837.354	7.992.916	8.152.089	8.313.933
2. Fiscale ontvangsten en boetes	23.842.339	24.487.877	25.255.162	26.012.655	26.217.681	26.847.056
a. Aanvullende belastingen	23.259.577	23.874.418	24.630.823	25.378.748	25.574.015	26.193.435
- Opcentiemen op de onroerende voorheffing	8.842.473	9.081.213	9.416.119	9.707.017	9.997.530	10.296.071
- Aanvullende belasting op de personenbelasting	13.831.938	14.195.860	14.605.179	15.051.832	14.946.338	15.256.760
- Andere aanvullende belastingen	585.166	597.345	609.525	619.899	630.147	640.604
b. Andere belastingen	555.762	584.959	594.339	603.907	613.666	623.621
c. Boetes	27.000	28.500	30.000	30.000	30.000	30.000
3. Werkingssubsidies	17.540.240	17.899.701	18.501.704	19.007.297	19.536.600	20.079.451
a. Algemene werkingssubsidies	11.250.210	11.493.037	11.992.030	12.416.014	12.862.075	13.320.023
- Gemeentefonds	8.041.148	8.099.699	8.369.431	8.648.286	8.936.867	9.236.419
- Andere algemene werkingssubsidies	3.209.062	3.393.338	3.622.599	3.767.728	3.925.208	4.083.604
- van de federale overheid	5.700	5.814	5.930	6.049	6.170	6.293
- van de Vlaamse overheid	3.182.597	3.366.344	3.595.065	3.739.643	3.896.561	4.054.384
- van andere entiteiten	20.765	21.180	21.604	22.036	22.477	22.927
b. Specifieke werkingssubsidies	6.290.030	6.406.664	6.509.674	6.591.283	6.674.525	6.759.428
- van de federale overheid	1.834.621	1.842.801	1.851.145	1.859.655	1.868.336	1.877.190
- van de Vlaamse overheid	4.289.809	4.398.163	4.492.727	4.565.722	4.640.177	4.716.118
- van andere entiteiten	165.600	165.700	165.802	165.906	166.012	166.120
4. Recuperatie individuele hulpverlening	360.500	362.700	364.944	367.233	369.568	371.949
5. Andere operationele ontvangsten	754.038	763.798	773.608	783.260	893.103	905.139

B. Financiële ontvangsten	909.882	848.795	848.947	874.102	1.774.515	1.053.463
INVESTERINGEN	2026	2027	2028	2029	2030	2031
I. Totaal investeringsuitgaven	10.837.658	11.483.228	10.937.788	14.707.059	17.334.877	2.221.573
B. Investerings in materiële vaste activa	7.939.602	9.457.000	10.064.606	13.014.918	16.275.236	1.188.561
1. Gemeenschapsgoederen en bedrijfsmatige materiële vaste activa	7.939.602	9.457.000	10.064.606	13.014.918	16.275.236	1.188.561
a. Terreinen en gebouwen	1.633.714	3.939.300	5.567.606	10.725.918	15.151.236	146.561
b. Wegen en andere infrastructuur	4.531.088	4.475.000	3.275.000	1.565.000	885.000	715.000
c. Roerende goederen	1.772.300	1.020.200	1.219.500	701.500	236.500	324.500
e. Erfgoed	2.500	22.500	2.500	22.500	2.500	2.500
C. Investerings in immateriële vaste activa	984.500	1.141.000	232.000	220.000	55.000	25.000
D. Toegestane investeringssubsidies	1.913.556	885.228	641.182	1.472.141	1.004.641	1.008.012
- aan de politiezone	437.784	290.625	218.663	330.282	632.782	611.853
- aan de hulpverleningszone	332.572	351.859	351.859	351.859	351.859	351.859
- aan besturen van de eredienst	385.700	242.744	70.660	40.000	20.000	44.300
- aan andere begunstigden	757.500	0	0	750.000	0	0
INVESTERINGEN	2026	2027	2028	2029	2030	2031
II. Totaal investeringsontvangsten	1.984.855	1.843.792	596.092	98.292	4.100.492	102.692
B. Verkoop van materiële vaste activa	1.440.000	1.605.000	505.000	5.000	4.005.000	5.000
2. Andere materiële vaste activa	1.440.000	1.605.000	505.000	5.000	4.005.000	5.000
a. Onroerende goederen	1.435.000	1.600.000	500.000	0	4.000.000	0
b. Roerende goederen	5.000	5.000	5.000	5.000	5.000	5.000
D. Investeringsubsidies en -schenkingen	544.855	238.792	91.092	93.292	95.492	97.692
- van de Vlaamse overheid	523.295	215.092	65.092	65.092	65.092	65.092
- van andere entiteiten	21.560	23.700	26.000	28.200	30.400	32.600
FINANCIERING	2026	2027	2028	2029	2030	2031
I. Totaal financieringsuitgaven	1.244.177	1.287.444	1.310.386	1.763.324	2.452.679	2.599.450
A. Vereffening van financiële schulden	1.244.177	1.287.444	1.310.386	1.763.324	2.452.679	2.599.450
1. Periodieke aflossingen van opgenomen leningen en leasings	1.244.177	1.287.444	1.310.386	1.763.324	2.452.679	2.599.450
FINANCIERING	2026	2027	2028	2029	2030	2031
II. Totaal financieringsontvangsten	408.234	3.908.234	8.708.234	13.408.234	12.008.234	2.108.234
A. Aangaan van financiële schulden	0	3.500.000	8.300.000	13.000.000	11.600.000	2.000.000

1. Opname van leningen en leasings bij financiële instellingen	0	3.500.000	8.300.000	13.000.000	11.600.000	2.000.000
C. Vereffening van toegestane leningen en betalingsuitstel	408.234	408.234	408.234	408.234	408.234	108.234
1. Terugvordering van toegestane leningen	408.234	408.234	408.234	408.234	408.234	108.234
a. Periodieke terugvorderingen	108.234	108.234	108.234	108.234	108.234	108.234
b. Niet-periodieke terugvorderingen	300.000	300.000	300.000	300.000	300.000	0

BUDGETTAIR RESULTAAT VAN HET BOEKJAAR	2026	2027	2028	2029	2030	2031
I. Exploitatiesaldo	2.073.169	1.756.187	3.047.678	3.049.576	3.600.518	2.656.547
II. Investeringsaldo	-8.852.803	-9.639.436	-10.341.696	-14.608.767	-13.234.385	-2.118.881
III. Saldo van exploitatie en investeringen	-6.779.634	-7.883.249	-7.294.018	-11.559.191	-9.633.867	537.666
IV. Financieringsaldo	-835.943	2.620.790	7.397.848	11.644.910	9.555.555	-491.216
V. Budgettair resultaat van het boekjaar	-7.615.577	-5.262.459	103.830	85.719	-78.312	46.450

Evolutie van de financiële schulden (schema T3)

Dit schema geeft de evolutie weer van de leningen die gemeente en OCMW samen dragen. We starten met de schuld van 1 januari 2026 (gelijk aan de schuld van 31 december 2025) van 9.173.478 euro en trekken daar jaarlijks enerzijds de aflossingen van af maar voegen er ook de nieuwe leningen aan toe. We eindigen de legislatuur (eind 2030) met een schuld van 37.515.468 euro.

T3: Evolutie van de financiële schulden

	2026- 2031
Journaalvolnummers: 11248 Gemeente Brecht (0207.500.321) Gemeentepark 1, 2960 Brecht Algemeen directeur: Annemie Marnef	OCMW Brecht (0212.243.522) Gasthuisstraat 11, 2960 Brecht Financieel directeur: Joni Terreur

Geraamde financiële schulden	2026	2027	2028	2029	2030	2031
A. Financiële schulden op 1 januari	9.173.478	7.929.301	10.141.857	17.131.471	28.368.147	37.515.468
2. Leasingschulden en soortgelijke schulden	2.765.645	2.649.995	2.534.345	2.418.695	2.303.045	2.187.395
3. Schulden aan kredietinstellingen	6.407.833	5.279.306	7.607.512	14.712.776	26.065.102	35.328.073
B. Nieuwe leningen en leasings	0	3.500.000	8.300.000	13.000.000	11.600.000	2.000.000
3. Schulden aan kredietinstellingen	0	3.500.000	8.300.000	13.000.000	11.600.000	2.000.000
C. Aflossingen	1.244.177	1.287.444	1.310.386	1.763.324	2.452.679	2.599.450
2. Leasingschulden en soortgelijke schulden	115.650	115.650	115.650	115.650	115.650	115.650
3. Schulden aan kredietinstellingen	1.128.527	1.171.794	1.194.736	1.647.674	2.337.029	2.483.800
D. Financiële schulden op 31 december (A+B-C)	7.929.301	10.141.857	17.131.471	28.368.147	37.515.468	36.916.018
2. Leasingschulden en soortgelijke schulden	2.649.995	2.534.345	2.418.695	2.303.045	2.187.395	2.071.745
3. Schulden aan kredietinstellingen	5.279.306	7.607.512	14.712.776	26.065.102	35.328.073	34.844.273

Meerjarenplan:

MJP_ORIGINEEL_BEGINKREDIET_2026: Alg. 11248

Overzicht van de investeringen

Hieronder vindt u een overzicht van alle investeringen (uitgaven en ontvangsten) voor de hele legislatuur.

Rijlabels	Som van 2026	Som van 2027	Som van 2028	Som van 2029	Som van 2030	Som van 2031
A000001	170.000	1.000.000	0	3.000.000	7.500.000	138.000
ontmoetingscentrum Sint-Job-in-'t-Goor	170.000	1.000.000	0	3.000.000	7.500.000	138.000
Uitgave	170.000	1.000.000	0	3.000.000	7.500.000	138.000
Nieuw ontmoetingscentrum Sint-Job-In-'t-Goor	0	0	0	3.000.000	6.500.000	0
Nieuw ontmoetingscentrum Sint-Job-In-'t-Goor: projectkosten IT- infrastructuur	0	0	0	0	0	138.000
Omgevingswerken nieuw ontmoetingscentrum Sint-Job-In-'t-Goor	0	0	0	0	1.000.000	0
Studiekosten nieuw ontmoetingscentrum Sint-Job-In-'t-Goor	170.000	0	0	0	0	0
Verplaatsen nutsleidingen nieuw ontmoetingscentrum Sint-Job-In-'t-Goor	0	1.000.000	0	0	0	0
A000002	282.500	0	5.190.000	7.500.000	7.500.000	0
woonzorgcentrum	282.500	0	5.190.000	7.500.000	7.500.000	0
Uitgave	282.500	0	5.190.000	7.500.000	7.500.000	0
Aankoop parking voor nieuw woonzorgcentrum	225.000	0	0	0	0	0
Nieuw woonzorgcentrum (WZC)	0	0	5.000.000	7.500.000	7.500.000	0
Nieuwbouw WZC: projectkosten IT-infrastructuur	0	0	190.000	0	0	0
Studiekosten nieuw WZC en begeleiding bij opmaak visie en plannen	57.500	0	0	0	0	0
A000003	750.000	0	0	750.000	0	0
infrastructuursubsidies verenigingen.	750.000	0	0	750.000	0	0
Uitgave	750.000	0	0	750.000	0	0
Infrastructuursubsidies verenigingen	750.000	0	0	750.000	0	0
A000004	450.000	475.000	378.500	0	0	0
dienstencentrum Sint-Lenaarts	450.000	475.000	378.500	0	0	0
Ontvangst	0	150.000	0	0	0	0
Investeringsstoelage VIPA DC Sint-Lenaarts	0	150.000	0	0	0	0
Uitgave	450.000	325.000	378.500	0	0	0

Aankoop gebouw en aanpassingswerken in het gebouw voor DC Sint-Lenaarts	450.000	325.000	300.000	0	0	0
Aankoop meubilair DC Sint-Lenaarts	0	0	50.000	0	0	0
Nieuw DC Sint-Lenaarts: projectkosten IT-infrastructuur	0	0	28.500	0	0	0
A000006	100.000	0	190.000	0	0	0
nieuw schoolgebouw	100.000	0	190.000	0	0	0
Uitgave	100.000	0	190.000	0	0	0
Nieuwbouw School De Sleutelbloem Brecht: projectkosten IT-infrastructuur	0	0	190.000	0	0	0
Ondersteuning (plannen en studies) bouwproject De Sleutelbloem incl VESPA	100.000	0	0	0	0	0
A000007	0	2.000.000	0	0	0	0
sporthal in Sint-Job-in-'t-Goor	0	2.000.000	0	0	0	0
Uitgave	0	2.000.000	0	0	0	0
Aankoop of bouw gemeentelijke sporthal	0	2.000.000	0	0	0	0
A000009	253.000	147.000	0	0	0	0
Theobalduskapel	253.000	147.000	0	0	0	0
Ontvangst	150.000	0	0	0	0	0
Subsidie renovatiewerken Theobalduskapel	150.000	0	0	0	0	0
Uitgave	103.000	147.000	0	0	0	0
Restauratie Theobalduskapel	103.000	147.000	0	0	0	0
A000010	275.000	0	0	0	0	0
dak sporthal De Ring	275.000	0	0	0	0	0
Uitgave	275.000	0	0	0	0	0
Renovatie sporthal De Ring	250.000	0	0	0	0	0
Studiekosten renovatie sporthal De Ring	25.000	0	0	0	0	0
A000011	0	300.000	0	0	0	0
jeugdhuis Brecht	0	300.000	0	0	0	0
Uitgave	0	300.000	0	0	0	0
Jeugdhuis Brecht (ver)nieuwbouw	0	300.000	0	0	0	0
A000012	233.000	0	0	0	0	0
speeltuin achter De Schakel	233.000	0	0	0	0	0

Uitgave	233.000	0	0	0	0	0
Heraanleg speeltuin achter De Schakel	233.000	0	0	0	0	0
A000013	60.000	410.000	10.000	10.000	10.000	10.000
strategisch patrimoniumonderzoek	60.000	410.000	10.000	10.000	10.000	10.000
Uitgave	60.000	410.000	10.000	10.000	10.000	10.000
Strategisch patrimoniumonderzoek	50.000	400.000	0	0	0	0
Uitwerking acties uit het strategisch patrimoniumonderzoek (uitrusting, installaties en machines)	10.000	10.000	10.000	10.000	10.000	10.000
A000015	500.000	1.000.000	500.000	0	0	0
verkoop landbouwgronden	500.000	1.000.000	500.000	0	0	0
Ontvangst	500.000	1.000.000	500.000	0	0	0
Verkoop gronden (ter financiering van geplande investeringsuitgaven)	500.000	1.000.000	500.000	0	0	0
A000016	0	0	0	80.000	0	0
renovatie kasteel Neut	0	0	0	80.000	0	0
Uitgave	0	0	0	80.000	0	0
Instandhoudingswerken kasteel Neut	0	0	0	50.000	0	0
Studiekosten instandhoudingswerken kasteel Neut	0	0	0	30.000	0	0
A000017	0	0	0	0	1.500.000	0
verkoop panden Lange Pad	0	0	0	0	1.500.000	0
Ontvangst	0	0	0	0	1.500.000	0
Verkoop percelen Lange Pad	0	0	0	0	1.500.000	0
A000018	0	0	0	0	1.000.000	0
verkoop gronden Van Pulstraat	0	0	0	0	1.000.000	0
Ontvangst	0	0	0	0	1.000.000	0
Verkoop gronden oude technische dienst Van Pulstraat	0	0	0	0	1.000.000	0
A000019	0	0	0	0	750.000	0
verkoop gronden Pothoek	0	0	0	0	750.000	0
Ontvangst	0	0	0	0	750.000	0
Verkoop gronden Pothoek	0	0	0	0	750.000	0
A000020	0	0	0	0	750.000	0
verkoop gronden Leeuwerk	0	0	0	0	750.000	0

Ontvangst	0	0	0	0	750.000	0
Verkoop gronden Leeuwerk	0	0	0	0	750.000	0
A000021	400.000	0	0	0	0	0
verkoop pastorij Overbroek	400.000	0	0	0	0	0
Ontvangst	400.000	0	0	0	0	0
Verkoop pastorij Overbroek	400.000	0	0	0	0	0
A000022	150.000	0	0	0	0	0
verkoop grond Nollekensweg (voormalige De Kar)	150.000	0	0	0	0	0
Ontvangst	150.000	0	0	0	0	0
Verkoop perceel Nollekensweg 6 (voormalig pand De Kar)	150.000	0	0	0	0	0
A000023	0	600.000	0	0	0	0
verkoop appartementen Uniq	0	600.000	0	0	0	0
Ontvangst	0	600.000	0	0	0	0
Verkoop appartementen Uniq	0	600.000	0	0	0	0
A000024	77.500	407.500	77.500	77.500	77.500	77.500
gemeentelijke speelterreintjes	77.500	407.500	77.500	77.500	77.500	77.500
Uitgave	77.500	407.500	77.500	77.500	77.500	77.500
Inrichting speelpleintjes (toestellen)	7.500	7.500	7.500	7.500	7.500	7.500
Uitrol speelweefselplan (werken aan terreintjes, grondwerken, constructies,...)	70.000	400.000	70.000	70.000	70.000	70.000
A000025	365.714	110.000	80.000	0	0	0
investeringen schoolgebouwen en speelplaatsen.	365.714	110.000	80.000	0	0	0
Ontvangst	130.000	0	0	0	0	0
Subsidie AGION ikv naschools openstellen schoolinfrastructuur	130.000	0	0	0	0	0
Uitgave	235.714	110.000	80.000	0	0	0
Infrastructuurwerken De Schakel	40.000	100.000	0	0	0	0
Infrastructuurwerken De Sleutelbloem en Klavertje 3	0	0	50.000	0	0	0
Speelplaats De Schakel	0	0	15.000	0	0	0
Speelplaats De Sleutelbloem	0	0	15.000	0	0	0
Uitgaven te doen om subsidie AGION ikv naschools openstellen schoolinfrastructuur te behalen	185.714	0	0	0	0	0

Uitrusting en inrichting De Schakel	5.000	5.000	0	0	0	0
Uitrusting en inrichting De Sleutelbloem	5.000	5.000	0	0	0	0
A000027	10.000	10.000	0	0	0	0
buitenaanleg nieuwe gemeentehuis	10.000	10.000	0	0	0	0
Uitgave	10.000	10.000	0	0	0	0
Buitenaanleg nieuw gemeentehuis en Mudaeusstraat, incl fietsenstalling (in aanbouw)	10.000	10.000	0	0	0	0
A000028	25.000	0	0	0	0	0
paneeltafelzaag	25.000	0	0	0	0	0
Uitgave	25.000	0	0	0	0	0
Aankoop van nieuwe paneeltafelzaag voor schrijnwerkerij	25.000	0	0	0	0	0
A000029	732.700	135.744	110.660	60.000	70.000	64.300
Dagelijkse werking bouwen aan de toekomst.	732.700	135.744	110.660	60.000	70.000	64.300
Ontvangst	385.000	0	0	0	0	0
Verkoop oude noodwoningen/bibliotheek Sint-Lenaarts	385.000	0	0	0	0	0
Uitgave	347.700	135.744	110.660	60.000	70.000	64.300
Aanleg sportmogelijkheden De Merel	25.000	0	0	0	0	0
Infrastructuurwerken (gebouwen) investeringen	5.000	5.000	5.000	5.000	5.000	5.000
Installaties, machines en uitrusting Gasthuisstraat 13 sociaal huis	5.000	5.000	5.000	5.000	5.000	5.000
Investerings installaties in de gebouwen brandweer (verwarming, technieken,...)	10.000	10.000	10.000	10.000	10.000	10.000
Investerings voor de instandhouding van het WZC-gebouw in zijn huidige vorm (dak, vloeren, ramen, schrijnwerk,...)	10.000	10.000	10.000	0	0	0
Investeringsstoelage erediens (kerkfabrieken)	282.700	95.744	70.660	40.000	20.000	44.300
Uitleensysteem RFID te Brecht en/of Sint-Job-In-'t-Goor	0	0	0	0	30.000	0
Uitrusting en instandhoudingsinvesteringen aan de installaties van het WZC-gebouw (verwarming, technieken,...)	10.000	10.000	10.000	0	0	0
A000035	6.000	6.000	6.000	6.000	6.000	6.000
muziekonderwijs	6.000	6.000	6.000	6.000	6.000	6.000
Uitgave	6.000	6.000	6.000	6.000	6.000	6.000
Muziekschool: Aankoop muziekinstrumenten (investering)	6.000	6.000	6.000	6.000	6.000	6.000
A000041	5.000	5.000	5.000	5.000	5.000	5.000

uitleendienst	5.000	5.000	5.000	5.000	5.000	5.000
Uitgave	5.000	5.000	5.000	5.000	5.000	5.000
Aankoop uitleenmateriaal	5.000	5.000	5.000	5.000	5.000	5.000
A000045	10.000	10.000	10.000	10.000	10.000	10.000
aanbod vrije tijd	10.000	10.000	10.000	10.000	10.000	10.000
Uitgave	10.000	10.000	10.000	10.000	10.000	10.000
Aankoop sportmateriaal	10.000	10.000	10.000	10.000	10.000	10.000
A000048	2.500	2.500	2.500	2.500	2.500	2.500
Kempuseum	2.500	2.500	2.500	2.500	2.500	2.500
Uitgave	2.500	2.500	2.500	2.500	2.500	2.500
Actualiseren en uitbreiden permanente tentoonstelling Kempuseum	2.500	2.500	2.500	2.500	2.500	2.500
A000049	7.500	0	7.500	0	7.500	0
BIB2030	7.500	0	7.500	0	7.500	0
Uitgave	7.500	0	7.500	0	7.500	0
Vernieuwing meubilair bibliotheek	7.500	0	7.500	0	7.500	0
A000050	0	20.000	0	20.000	0	0
kunst openbaar domein	0	20.000	0	20.000	0	0
Uitgave	0	20.000	0	20.000	0	0
Kunstwerk	0	20.000	0	20.000	0	0
A000055	15.000	15.000	15.000	15.000	15.000	15.000
Dagelijkse werking actorrol vrijetijdsaanbod.	15.000	15.000	15.000	15.000	15.000	15.000
Uitgave	15.000	15.000	15.000	15.000	15.000	15.000
Investering uitrusting cultuur	15.000	15.000	15.000	15.000	15.000	15.000
A000059	0	30.000	0	0	0	0
signalisatie recreatiegebieden	0	30.000	0	0	0	0
Uitgave	0	30.000	0	0	0	0
Signalisatie voor diverse speelterreinen, parken en natuurgebieden (oa De Merel)	0	30.000	0	0	0	0
A000062	7.500	0	0	0	0	0
Dagelijkse werking toerisme.	7.500	0	0	0	0	0
Uitgave	7.500	0	0	0	0	0

Brug 11	7.500	0	0	0	0	0
A00080	7.500	7.500	7.500	0	0	0
Dagelijkse werking markten en kermissen.	7.500	7.500	7.500	0	0	0
Uitgave	7.500	7.500	7.500	0	0	0
Plaatsing foorkasten	7.500	7.500	7.500	0	0	0
A00081	30.000	30.000	30.000	30.000	30.000	30.000
ontharden openbaar domein	30.000	30.000	30.000	30.000	30.000	30.000
Uitgave	30.000	30.000	30.000	30.000	30.000	30.000
Ontharding van openbaar domein	30.000	30.000	30.000	30.000	30.000	30.000
A00082	0	750.000	0	0	0	0
Gemeenteplaats	0	750.000	0	0	0	0
Uitgave	0	750.000	0	0	0	0
Vernieuwing en vergroening Gemeenteplaats	0	750.000	0	0	0	0
A00086	250.000	250.000	250.000	80.000	80.000	80.000
verleiding	250.000	250.000	250.000	80.000	80.000	80.000
Uitgave	250.000	250.000	250.000	80.000	80.000	80.000
Energiebesparende werken openbare verlichting (verleiding)	250.000	250.000	250.000	80.000	80.000	80.000
A00095	598.203	0	0	0	0	0
Kloosterstraat	598.203	0	0	0	0	0
Ontvangst	178.203	0	0	0	0	0
Hidrorio: Subsidie fietspad Kloosterstraat (Kopenhagenplan)	178.203	0	0	0	0	0
Uitgave	420.000	0	0	0	0	0
Hidrorio: aanleg fietspad Kloosterstraat inclusief Henckxbroeck en Kloosterakker (in aanbouw)	300.000	0	0	0	0	0
Hidrorio: Studiekosten fietspad Kloosterstraat	120.000	0	0	0	0	0
A00096	3.500	263.500	0	0	0	0
Kabouterlaan en Steenweg op Withof	3.500	263.500	0	0	0	0
Uitgave	3.500	263.500	0	0	0	0
Hidrorio: Kabouterlaan en Steenweg Withof	0	260.000	0	0	0	0
Hidrorio: Studiekosten Kabouterlaan en Steenweg Withof	3.500	3.500	0	0	0	0
A00097	3.500	153.500	0	0	0	0

Luyckstraat en Tilburgbaan	3.500	153.500	0	0	0	0
Uitgave	3.500	153.500	0	0	0	0
Hidrorio: Luyckstraat en Tilburgbaan	0	150.000	0	0	0	0
Hidrorio: Studiekosten Luyckstraat en Tilburgbaan	3.500	3.500	0	0	0	0
A000098	1.680.000	35.000	0	0	0	0
Lochtenbergplein en Platanendreef	1.680.000	35.000	0	0	0	0
Uitgave	1.680.000	35.000	0	0	0	0
Hidrorio: Lochtenbergplein en Platanendreef	1.650.000	0	0	0	0	0
Hidrorio: Studiekosten Lochtenbergplein en Platanendreef	30.000	35.000	0	0	0	0
A000099	630.000	65.000	0	0	0	0
Hoge Heidelaan, Hoge Meerheuvel, Van De Reydtlaan (deel) en Solvijnslaan	630.000	65.000	0	0	0	0
Uitgave	630.000	65.000	0	0	0	0
Hidrorio: Hoge Heidelaan - Hoge Meerheuvel - VD Reydtlaan (deel) - Solvijnslaan	600.000	0	0	0	0	0
Hidrorio: Studiekosten - Hoge Heidelaan - Hoge Meerheuvel - VD Reydtlaan (deel) - Solvijnslaan	30.000	65.000	0	0	0	0
A000100	1.030.000	294.000	0	0	0	0
Bethaniëlei	1.030.000	294.000	0	0	0	0
Uitgave	1.030.000	294.000	0	0	0	0
Hidrorio: Bethaniëlei	1.000.000	280.000	0	0	0	0
Hidrorio: Studiekosten Bethaniëlei	30.000	14.000	0	0	0	0
A000101	0	310.000	430.000	15.000	0	0
Nieuw Rommersheide	0	310.000	430.000	15.000	0	0
Ontvangst	0	0	0	0	0	0
Hidrorio: Ontvangst VME Nieuw Rommersheide	0	0	0	0	0	0
Uitgave	0	310.000	430.000	15.000	0	0
Hidrorio: Nieuw Rommersheide (in aanbouw)	0	230.000	400.000	0	0	0
Hidrorio: Nutsvoorzieningen Nieuw Rommersheide: nutsvoorzieningen, signalisatie, beplanting,... (in aanbouw)	0	35.000	0	0	0	0
Hidrorio: Studiekosten Nieuw Rommersheide: studiekosten, opmetingen, onderzoeken,... (in aanbouw)	0	45.000	30.000	15.000	0	0

A000102	5.000	370.000	290.000	0	0	0
Koningsstoel	5.000	370.000	290.000	0	0	0
Uitgave	5.000	370.000	290.000	0	0	0
Hidrorio: Koningstoel	0	350.000	275.000	0	0	0
Hidrorio: Studiekosten Koningstoel	5.000	20.000	15.000	0	0	0
A000103	0	450.000	420.000	360.000	0	0
Vaartkant Links en Groenstraat	0	450.000	420.000	360.000	0	0
Uitgave	0	450.000	420.000	360.000	0	0
Hidrorio: Grondinnames Vaartkant Links - Groenstraat	0	430.000	0	0	0	0
Hidrorio: Studiekosten Vaartkant Links - Groenstraat	0	20.000	20.000	10.000	0	0
Hidrorio: Vaartkant Links - Groenstraat	0	0	400.000	350.000	0	0
A000104	0	144.000	32.000	30.000	0	0
Bosstraat-Heihoefke (Mallebaan)	0	144.000	32.000	30.000	0	0
Uitgave	0	144.000	32.000	30.000	0	0
Hidrorio: Aankoop grond Bosstraat - Heihoefke	0	144.000	0	0	0	0
Hidrorio: Studiekosten Bosstraat - Heihoefke (Mallebaan) (in aanbouw)	0	0	32.000	30.000	0	0
A000105	0	0	565.000	500.000	170.000	0
De Vijvers	0	0	565.000	500.000	170.000	0
Uitgave	0	0	565.000	500.000	170.000	0
Hidrorio: De vijvers	0	0	500.000	500.000	170.000	0
Hidrorio: Nutsvoorzieningen De vijvers: nutsvoorzieningen, signalisatie, beplanting,... (in aanbouw)	0	0	65.000	0	0	0
A000106	25.000	200.000	0	0	0	0
Kraaijenhorst	25.000	200.000	0	0	0	0
Uitgave	25.000	200.000	0	0	0	0
Studiekosten verbreding toegangsweg Kraaijenhorst	25.000	0	0	0	0	0
Werken verbreding toegangsweg Kraaijenhorst	0	200.000	0	0	0	0
A000107	0	50.000	500.000	0	0	0
fietspad Brasschaatbaan	0	50.000	500.000	0	0	0
Uitgave	0	50.000	500.000	0	0	0
Heraanleg fietspad Brasschaatbaan	0	0	500.000	0	0	0

Studiekosten heraanleg fietspad Brasschaatbaan	0	50.000	0	0	0	0
A000108	83.588	0	0	0	0	0
verlichting Kampweg	83.588	0	0	0	0	0
Uitgave	83.588	0	0	0	0	0
Aangepaste openbare verlichting Kampweg	83.588	0	0	0	0	0
A000111	20.000	20.000	20.000	20.000	20.000	20.000
wegenwerken rond verkeersveiligheid	20.000	20.000	20.000	20.000	20.000	20.000
Uitgave	20.000	20.000	20.000	20.000	20.000	20.000
Wegenwerken verkeersveiligheid	20.000	20.000	20.000	20.000	20.000	20.000
A000112	12.500	105.000	5.000	5.000	5.000	5.000
parken en bossen	12.500	105.000	5.000	5.000	5.000	5.000
Uitgave	12.500	105.000	5.000	5.000	5.000	5.000
Heraanplant ronde punten ter hoogte van Eester, Veldstraat en Molenheiken	7.500	0	0	0	0	0
Inrichting van nieuwe groenzones en renovatie gemeentepark	5.000	105.000	5.000	5.000	5.000	5.000
A000114	10.000	10.000	10.000	10.000	10.000	10.000
begraafplaatsen	10.000	10.000	10.000	10.000	10.000	10.000
Uitgave	10.000	10.000	10.000	10.000	10.000	10.000
Infrastructuurwerken kerkhoven	10.000	10.000	10.000	10.000	10.000	10.000
A000115	50.000	50.000	50.000	50.000	50.000	50.000
voetpaden	50.000	50.000	50.000	50.000	50.000	50.000
Uitgave	50.000	50.000	50.000	50.000	50.000	50.000
Onderhouds- en herstellingswerken voet- en fietspaden	50.000	50.000	50.000	50.000	50.000	50.000
A000116	25.000	300.000	0	0	0	0
site "Van Pulstraat"	25.000	300.000	0	0	0	0
Uitgave	25.000	300.000	0	0	0	0
Aanleg wegentracé nieuwe verkaveling Van Pulstraat 15	0	250.000	0	0	0	0
Nutsvoorzieningen wegentracé nieuwe verkaveling Van Pulstraat 15	0	50.000	0	0	0	0
Studiekosten aanleg wegentracé nieuwe verkaveling Van Pulstraat 15	25.000	0	0	0	0	0
A000117	0	0	100.000	0	0	0
Kerkstraat	0	0	100.000	0	0	0

Uitgave	0	0	100.000	0	0	0
Herinrichting Kerkstraat (weg- en rioleringswerken)	0	0	100.000	0	0	0
A000118	0	30.000	100.000	0	0	0
kruispunt Vaartstraat, Hendrik Schoofsstraat, Eyndhovensteenweg en de Van Pulstraat	0	30.000	100.000	0	0	0
Uitgave	0	30.000	100.000	0	0	0
Studiekosten kruispunt Vaartstraat, Hendrik Schoofstraat, Eyndhovensteenweg en Van Pulstraat	0	30.000	0	0	0	0
Wegenwerken kruispunt Vaartstraat, Hendrik Schoofstraat, Eyndhovensteenweg en Van Pulstraat	0	0	100.000	0	0	0
A000119	0	0	50.000	0	0	0
fietspad Eyndovensteenweg	0	0	50.000	0	0	0
Uitgave	0	0	50.000	0	0	0
Fietspad Eyndovensteenweg	0	0	50.000	0	0	0
A000122	1.015.000	945.000	810.000	610.000	510.000	510.000
Dagelijkse werking toegankelijk en uitgerust openbaar domein.	1.015.000	945.000	810.000	610.000	510.000	510.000
Uitgave	1.015.000	945.000	810.000	610.000	510.000	510.000
Aankoop schuilhuisjes en fietsstallingen	10.000	10.000	10.000	10.000	10.000	10.000
Aankoop straatmeubilair, verkeersborden en verkeerssignalisatie	20.000	50.000	15.000	15.000	15.000	15.000
Aankoop voertuigen en buitengewoon onderhoud voertuigen	500.000	400.000	300.000	100.000	0	0
Aanpassing nutsleidingen	20.000	20.000	20.000	20.000	20.000	20.000
Erelonen technische werken	25.000	25.000	25.000	25.000	25.000	25.000
Machines en uitbatingmaterieel (investering)	40.000	40.000	40.000	40.000	40.000	40.000
Onderhouds- en herstellingswerken gemeentewegen, voet- en fietspaden (o.a. overlagingswerken) (in aanbouw)	400.000	400.000	400.000	400.000	400.000	400.000
A000123	50.000	0	0	0	0	0
parkmuur	50.000	0	0	0	0	0
Uitgave	50.000	0	0	0	0	0
Renovatie parkmuur Brecht	50.000	0	0	0	0	0
A000124	220.000	0	0	0	0	0
vrachtwagen inclusief kipbak en kraan	220.000	0	0	0	0	0

Uitgave	220.000	0	0	0	0	0
Aankoop nieuwe vrachtwagen voor wegendienst (incl. kipbak en kraan)	220.000	0	0	0	0	0
A000125	0	125.000	0	0	0	0
vrachtwagen voor de schrijnwerkerij	0	125.000	0	0	0	0
Uitgave	0	125.000	0	0	0	0
Aankoop nieuwe vrachtwagen voor schrijnwerkerij	0	125.000	0	0	0	0
A000126	50.000	0	0	0	0	0
kilverbord voor de wegendienst	50.000	0	0	0	0	0
Uitgave	50.000	0	0	0	0	0
Aankoop nieuw kilverbord voor wegendienst	50.000	0	0	0	0	0
A000127	100.000	0	0	0	0	0
hoogtewerker	100.000	0	0	0	0	0
Uitgave	100.000	0	0	0	0	0
Aankoop hoogtewerker	100.000	0	0	0	0	0
A000128	0	0	0	0	30.000	0
verordening onroerend erfgoed	0	0	0	0	30.000	0
Uitgave	0	0	0	0	30.000	0
Opmaak verordening onroerend erfgoed	0	0	0	0	30.000	0
A000132	100.000	200.000	0	0	0	0
beleidsplan ruimte	100.000	200.000	0	0	0	0
Uitgave	100.000	200.000	0	0	0	0
Opmaak beleidsplan ruimte	100.000	200.000	0	0	0	0
A000135	0	0	0	0	0	0
bouwcode	0	0	0	0	0	0
Uitgave	0	0	0	0	0	0
Opmaak bouwcode	0	0	0	0	0	0
A000136	0	0	110.000	0	0	0
RUP centrum Sint-Lenaarts	0	0	110.000	0	0	0
Uitgave	0	0	110.000	0	0	0
RUP dorpskern Sint-Lenaarts	0	0	110.000	0	0	0
A000137	0	0	0	110.000	0	0

RUP dorpsassen Sint-Job-In-'t-Goor	0	0	0	110.000	0	0
Uitgave	0	0	0	110.000	0	0
RUP dorpsassen Sint-Job-In-'t-Goor	0	0	0	110.000	0	0
A000138	85.000	0	0	0	0	0
RUP schoolsite Van Pulstraat	85.000	0	0	0	0	0
Uitgave	85.000	0	0	0	0	0
RUP schoolsite Van Pulstraat	85.000	0	0	0	0	0
A000139	25.000	0	0	0	0	0
binnengebied Lange Pad	25.000	0	0	0	0	0
Uitgave	25.000	0	0	0	0	0
Ontwerpend onderzoek Lange Pad	25.000	0	0	0	0	0
A000140	0	120.000	0	0	0	0
RUP Kooldriespark	0	120.000	0	0	0	0
Uitgave	0	120.000	0	0	0	0
RUP Kooldriespark	0	120.000	0	0	0	0
A000141	0	110.000	0	0	0	0
RUP Zonevreemde bedrijven	0	110.000	0	0	0	0
Uitgave	0	110.000	0	0	0	0
RUP Zonevreemde bedrijven	0	110.000	0	0	0	0
A000142	75.000	0	0	0	0	0
RUP geclusterde sportaccommodatie tussen Brecht-centrum en Sint-Lenaarts	75.000	0	0	0	0	0
Uitgave	75.000	0	0	0	0	0
RUP geclusterde sportaccommodatie tussen Brecht en Sint-Lenaarts	75.000	0	0	0	0	0
A000145	30.000	30.000	30.000	30.000	30.000	30.000
multimodale knooppunten	30.000	30.000	30.000	30.000	30.000	30.000
Uitgave	30.000	30.000	30.000	30.000	30.000	30.000
Aanpakken kruispunten ter verbetering van doorstroming en mobipunten/knooppunten	30.000	30.000	30.000	30.000	30.000	30.000
A000146	20.000	20.000	20.000	20.000	20.000	20.000
verkeersveiligheid	20.000	20.000	20.000	20.000	20.000	20.000
Uitgave	20.000	20.000	20.000	20.000	20.000	20.000

Inrichten veilige schoolomgevingen	20.000	20.000	20.000	20.000	20.000	20.000
A000147	70.000	70.000	70.000	70.000	70.000	70.000
acties uit het mobiliteitsplan	70.000	70.000	70.000	70.000	70.000	70.000
Uitgave	70.000	70.000	70.000	70.000	70.000	70.000
Aanpak en verbetering doorstroming op kruispunten van lokale wegen en acties uit het mobiliteitsplan	70.000	70.000	70.000	70.000	70.000	70.000
A000151	10.000	10.000	10.000	10.000	10.000	10.000
Dagelijkse werking mobiliteit.	10.000	10.000	10.000	10.000	10.000	10.000
Uitgave	10.000	10.000	10.000	10.000	10.000	10.000
Laadinfrastructuur voor elektrische voertuigen	10.000	10.000	10.000	10.000	10.000	10.000
A000164	0	10.000	0	0	0	0
hondenloopzone	0	10.000	0	0	0	0
Uitgave	0	10.000	0	0	0	0
Hondenloopzone	0	10.000	0	0	0	0
A000166	105.000	0	0	0	0	0
Handicar	105.000	0	0	0	0	0
Uitgave	105.000	0	0	0	0	0
Aankoop bijkomende handicar	105.000	0	0	0	0	0
A000167	0	8.000	0	0	0	0
elektrische rolstoelfiets	0	8.000	0	0	0	0
Uitgave	0	8.000	0	0	0	0
Aankoop rolstoelfiets voor de uitleendienst	0	8.000	0	0	0	0
A000182	19.000	16.500	25.000	0	0	0
dienstencentra	19.000	16.500	25.000	0	0	0
Uitgave	19.000	16.500	25.000	0	0	0
Gebouwen (vloeren, dak, bezetting, schrijnwerk, ramen,...) DC Het Sluisken	0	0	20.000	0	0	0
Installaties, machines en uitrusting (bv verwarming, keuken, technieken,...) DC Het Sluisken	15.000	6.000	0	0	0	0
Meubilair DC De Lindeboom	4.000	5.500	0	0	0	0
Meubilair DC Het Sluisken	0	5.000	5.000	0	0	0
A000204	401.452	303.792	373.198	377.210	167.228	127.253

Dagelijkse werking divers en verbindend.	401.452	303.792	373.198	377.210	167.228	127.253
Ontvangst	86.652	88.792	91.092	93.292	95.492	97.692
Gekapitaliseerde intresten SF Het Sluisken Brecht	14.560	15.700	17.000	18.200	19.400	20.600
Gekapitaliseerde intresten SF Het Zand Sint-Job-In-'t-Goor	7.000	8.000	9.000	10.000	11.000	12.000
Korte termijn vorderingen wegens investeringssubsidies toegekend op lange termijn SF Het Sluisken Brecht	24.046	24.046	24.046	24.046	24.046	24.046
Korte termijn vorderingen wegens investeringssubsidies toegekend op lange termijn SF Het Zand Sint-Job-In-'t-Goor	41.046	41.046	41.046	41.046	41.046	41.046
Uitgave	314.800	215.000	282.106	283.918	71.736	29.561
Gebouwen (vloeren, dak, bezetting, schrijnwerk, ramen,...) DIO- en aanleunwoningen	0	0	12.000	25.000	0	0
Gebouwen (vloeren, dak, bezetting, schrijnwerk, ramen,...) SF Het Sluisken Brecht	5.000	0	0	0	0	0
Installaties, machines en uitrusting (bv verwarming, keuken, technieken,...) DIO- en aanleunwoningen	77.500	0	0	0	0	0
Installaties, machines en uitrusting (bv verwarming, keuken, technieken,...) SF Het Sluisken Brecht	2.500	0	12.500	0	0	0
Installaties, machines en uitrusting (bv verwarming, keuken, technieken,...) SF Het Zand Sint-Job-In-'t-Goor	2.500	0	17.000	0	0	0
Installaties, machines en uitrusting DIO- en aanleunwoningen (verwarming, technieken, ventilatie,...)	12.000	0	0	0	0	0
Installaties, machines en uitrusting SF Het Sluisken Brecht (verwarming, technieken, ventilatie,...)	67.000	20.000	150.000	0	0	0
Installaties, machines en uitrusting SF Het Zand Sint-Job-In-'t-Goor (verwarming, technieken, ventilatie,...)	42.000	20.000	0	180.000	0	0
Investeringswerken aan het gebouw (dak, ramen, schrijnwerk, vloeren, bezetting,...) SF Het Sluisken Brecht	12.500	7.650	7.803	12.959	8.118	8.280
Investeringswerken aan het gebouw (dak, ramen, schrijnwerk, vloeren, bezetting,...) SF Het Zand Sint-Job-In-'t-Goor	7.500	12.650	7.803	7.959	13.118	8.281
Meubilair (investeringen) WZC	52.800	54.500	50.000	52.000	50.500	13.000
Meubilair SF Het Sluisken Brecht	0	7.000	0	0	0	0
Meubilair SF Het Zand Sint-Job-In-'t-Goor	0	5.500	4.000	0	0	0

Nieuwe bestelwagen TD OCMW	0	45.000	0	0	0	0
Uitrusting en installaties (keuken, verwarming, technieken) WZC	33.500	42.700	21.000	6.000	0	0
A000228	275.000	130.000	35.000	245.000	30.000	55.000
Dagelijkse werking digitalisering, informatieveiligheid en datagedreven beleid.	275.000	130.000	35.000	245.000	30.000	55.000
Uitgave	275.000	130.000	35.000	245.000	30.000	55.000
Informatica materiaal en uitrusting (ICT hardware en software) alle diensten - investeringen	275.000	130.000	35.000	245.000	30.000	55.000
A000236	437.784	290.625	218.663	330.282	632.782	611.853
Politiezone Voorkempen	437.784	290.625	218.663	330.282	632.782	611.853
Uitgave	437.784	290.625	218.663	330.282	632.782	611.853
Investeringstoelage politiezone Voorkempen	437.784	290.625	218.663	330.282	632.782	611.853
A000238	332.572	351.859	351.859	351.859	351.859	351.859
Brandweerzone Rand	332.572	351.859	351.859	351.859	351.859	351.859
Uitgave	332.572	351.859	351.859	351.859	351.859	351.859
Investeringstoelage brandweerzone Rand	332.572	351.859	351.859	351.859	351.859	351.859
A000240	15.000	0	0	0	0	0
AED-toestellen	15.000	0	0	0	0	0
Uitgave	15.000	0	0	0	0	0
Plaatsing AED-toestellen	15.000	0	0	0	0	0
A000241	20.000	0	0	0	0	0
Dagelijkse werking veiligheid.	20.000	0	0	0	0	0
Uitgave	20.000	0	0	0	0	0
Aankoop beveiligingscamera's	20.000	0	0	0	0	0
A000242	15.000	15.000	38.000	15.000	15.000	15.000
Dagelijkse werking geolied team.	15.000	15.000	38.000	15.000	15.000	15.000
Ontvangst	5.000	5.000	5.000	5.000	5.000	5.000
Verkoop roerende goederen (bv voertuigen, grote werktuigen,...)	5.000	5.000	5.000	5.000	5.000	5.000
Uitgave	10.000	10.000	33.000	10.000	10.000	10.000
Meubilair alle diensten - investeringen	10.000	10.000	10.000	10.000	10.000	10.000
Vernieuwing verkiezingsapparatuur	0	0	23.000	0	0	0

Overzicht van de personeelsinzet

In deze rubriek vindt u een overzicht van de personeelsleden. We geven per dienst weer hoeveel VTE er zijn voorzien in het laatst goedgekeurde organogram/personeelsplan en hoeveel VTE er zijn gebudgetteerd. In de tussentijdse rapportering en jaarrekening zullen we ook telkens weergeven hoeveel VTE er effectief zijn uitbetaald (omdat er altijd afwezigheden, niet ingevulde functies of andere onverwachte gebeurtenissen kunnen plaatsvinden).

Cluster	Dienst	Functie	Organogram	Budget
Algemeen				
	Politiek			
		Schepenen	7	7
	Algemeen beleid			
		Algemeen directeur	1	1
		Beleidsadviseurs	3	3
	Financiële dienst			
		Financieel directeur	1	1
		Expert	1	1
		Coördinator	1	1
		Consulent	0,9	0,9
		Administratief mw	3,8	3,9 ³
Organisatie en personeel				
	Algemeen beleid			
		Coördinator	1	1
	Secretariaat			
		Administratief mw	2,5	2,5
	Aankoop en subsidies			
		Consulent	3	3
	Informatieveiligheid en -beheer			
		Expert	1	1
		Administratief mw	0,5	0,5
	ICT			
		Expert	1	1
		Consulent	4	4
	Communicatie			
		Consulent	3	2,8
		Administratief mw	1	1
	Personeel			
		Teamverantwoordelijke	1	1
		Consulent	5,5	5,5
		Administratief mw	1,5	1,5
	Onthaal			
		Verantwoordelijke	1	1
		Administratief mw	2,5	2
Ruimtelijke ontwikkeling				
	Algemeen beleid ruimtelijke planning			
		Coördinator	1	1
	Omgeving			

³ 1 medewerker werkt 0,4 op personeelsdienst maar wordt 0,8 gebudgetteerd op financiële dienst.

	Expert	2	2
	Consulent	7	7,5 ⁴
	Administratief mw	3	2,4
	Mobiliteit		
	Expert	1	0,8
	Consulent	1	1
	Integrale veiligheid		
	Consulent	1	1,8 ⁵
	Gemeenschapswachten	2	2 ⁶
	Landbouw en lokale economie		
	Consulent	1,5	1,5
	Duurzame ontwikkeling		
	Consulent	1	1
	Administratief mw	0,5	0 ⁷
	Handhaving		
	Consulent	1	0,9
	GIS		
	Consulent	1	0,8
	Administratief mw	0,5	0,5
	Algemeen beleid infrastructuur		
	Coördinator	1	1
	Administratief mw	3	2,8
	Projecten		
	Projectverantwoordelijke	2	2
	Patrimonium (wegen en gebouwen)		
	Teamverantwoordelijke	1	1
	Technisch medewerker	2	2
	Consulent	1	1
	Vakman	6	5,5
	Technisch assistent	17	7,8
	Arbeider	11,5	9,5
	Schoonmaak		
	Technisch medewerker	1	1
	Arbeider	18,19	17,66
	Groen en leefomgeving		
	Teamverantwoordelijke	1	1
	Technisch medewerker	2	2
	Technisch assistent	4	4
	Arbeider	7	7,3 ⁸
	Jobstudent	4	4
	Technische dienst WZC		
	Teamverantwoordelijke	1	1
	Vakman	1	1

⁴ 1 expert is momenteel ingevuld als consulent.

⁵ er zal tijdelijk iemand samenlopen tot aan het pensioen van 1 consulent.

⁶ vanaf 2027.

⁷ deze functie werd tot op heden gebudgetteerd op dienst onthaal van het OCMW.

⁸ er zijn 2 tijdelijke krachten aan het werk.

		Arbeider	3	2,1
Mens				
	Algemeen beleid			
		Coördinator	1	1
	Burgerzaken			
		Teamverantwoordelijke	1	1
		Consulent	2	2
		Administratief mw	7,8	9,3 ⁹
	Vrije tijd			
		Coördinator	1	1
		Consulent	7,7	7,7
		Technisch assistent	2	2
		Administratief mw	3	1,9
		Arbeider	1,89	1,3
		Jobstudent	1	1
	Bibliotheek			
		Coördinator	1	1
		Consulent	3	2,8
		Assistent	4,3	3,55
		Administratief mw	1	1
	Sociaal huis			
	Algemeen beleid			
		Coördinator	1	0,8
		Administratief mw	1,5	2,4 ¹⁰
	Wonen/Welzijn			
		Consulent	3,5	2,8
		Administratief mw	1	1
	Sociale dienst			
		Teamverantwoordelijke	1	1
		Maatschappelijk assistent	11,05	11
		Administratief mw	1	0,8
	Zorg			
	Algemeen beleid			
		Directeur zorg	1	1
		Administratief mw	3	2,5
	Dienstencentra			
		Consulent	4	4
	Kine/ergo/animatie			
		Hoofd kiné ergo	1	1
		Kine/ergo/animatie	7,3	7
	Zorg			
		Hoofdverpleegkundige	2,8	2
		Zorgpersoneel	51,45	48,85
	Keuken			
		Kok	1	1
		Hulpkok	4	3,8

⁹ 1,5 VTE zijn tijdelijk tewerkgesteld om vervanging te doen.

¹⁰ 0,5 VTE wordt hier gebudgetteerd maar werkt voor duurzaamheid.

	Keukenhulp	0,5	0,5
	Onderhoud		
	Meewerkend verantwoordelijke	2	1,8
	Arbeider	10,8	8,5
TOTAAL		303,98	251,46

Overzicht van de verbonden entiteiten

In dit overzicht wordt aangegeven hoeveel middelen er worden uitgegeven aan zogenaamde verbonden entiteiten. Verbonden entiteiten zijn organisaties die bijdragen aan de uitvoering van gemeentelijke taken of organisaties waarvoor het bestuur de wettelijke, statutaire of feitelijke verplichting heeft om rechtstreeks of onrechtstreeks tussen te komen in verliezen of tekorten. Dit gaat dus over enerzijds over politie, brandweer, kerkfabrieken maar ook over alle intergemeentelijke samenwerkingsverbanden of andere organisaties waarbij de gemeente of het OCMW een bijdrage doet of borg staat of dergelijke.

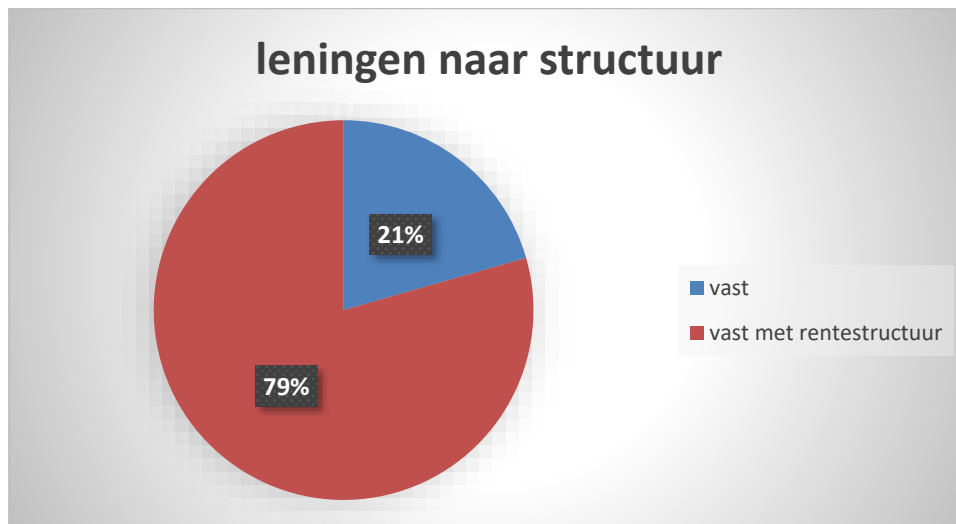
entiteit	soort	2026	2027	2028	2029	2030	2031
Politiezone	E	4.436.92	4.600.85	4.715.88	4.833.77	4.954.62	5.078.48
Voorkempen		5	9	0	7	2	7
	I	437.784	290.625	218.663	330.282	632.782	611.853
Brandweerzone Rand	E	1.251.45	1.282.84	1.345.14	1.385.52	1.418.73	1.451.58
		1	7	1	9	0	9
	I	332.572	351.859	351.859	351.859	351.859	351.859
Kerkfabrieken	E	15.921	16.600	17.581	18.120	18.855	19.515
	I	282.700	95.744	70.660	40.000	20.000	44.300
Igean	E	2.401.52	2.490.60	2.492.73	2.494.90	2.497.12	2.499.37
		1	7	5	6	0	8
Igean DV	E	15.000	15.300	15.606	15.918	16.236	16.561

Overzicht van de financiële risico's

Het overzicht van de financiële risico's bevat een omschrijving van de financiële risico's die het bestuur loopt en van de middelen en mogelijkheden waarover het beschikt om zich tegen die risico's in te dekken. Ook in het advies van het managementteam zijn bepaalde risico's opgesomd.

Structuur leningen

Onderstaande figuur geeft de verdeling weer van het leningspakket van het gemeentebestuur eind 2025 (met nog ongeveer 6,4 miljoen euro aan uitstaande leningen bij bankinstellingen). Een deel van de leningen is in het verleden aangegaan tegen vaste rentevoeten, waardoor het risico op dat vlak bijzonder laag is. De rentelasten van deze leningen zijn immers gekend en zeer goed te budgetteren. Ook de leningen met zogenaamde rentestructuren vormen een laag risico (hoewel we met de inverse rentecurve wel een stijging van de rente gezien hebben, waartegen we ons hebben ingedekt tegen een beperkte kost). Doordat de oude leningen met vaste rentevoeten aflopen, stijgt procentueel het aandeel van de leningen met rentestructuur. Deze 3 leningen zijn de laatst aangegane en lopen nog tot 2032.



Momenteel zijn de toekomstige lasten (aflossing en rente) in het meerjarenplan ingeschreven met een fictieve vaste rentevoet van 3% en een looptijd van 20 jaar. Het is echter afwachten wat de reële rentevoet zal zijn bij opname van de nieuwe leningen. Dit is uiteraard een risico doordat we geen zicht hebben op de wijzigingen van de marktrente op 6 jaar tijd. We zullen wellicht een langere opnameperiode voorzien zodat we de rentetoestand goed kunnen evalueren alvorens vast te klikken. Doordat er veel nieuwe leningen zijn ingeschreven, is het financieringsrisico groter dan voorheen. Een verschil van 1% rente is op het totale leningenpakket goed voor 385.000 euro per jaar extra lasten. Anderzijds zullen we geen leningen opnemen als dit niet nodig is. Dit zagen we ook in het voorbije meerjarenplan: de bestedingsgraad van investeringen ligt relatief laag, waardoor de leningsbehoefte finaal vaak lager ligt.

Financiering serviceflats

Voor de serviceflats Brecht en Sint-Job werden destijds financieringen opgezet via Care Property Invest waarbij het OCMW een jaarlijkse subsidie ontvangt die het OCMW belegt. Het rendement van die belegging zou moeten volstaan om op het einde van de rit (in 2032 en 2038) de eindeopstalvergoeding van 1.653.193 + 1.975.611 euro te betalen. Het rendement van de belegging is echter van bij aanvang lager dan voorzien en bovendien moeten we op onze winsten ook roerende voorheffing betalen van 30%. Deze problematiek is al meerdere jaren gekend en heeft geleid tot een verhoging van de dagprijzen in 2016 voor nieuwe bewoners. Ondertussen nemen we de belegde gelden en de rente op in het meerjarenplan/rekening als onbeschikbare gelden zodat deze zeker gereserveerd blijven voor het doel waarvoor ze zijn aangegaan.

Evolutie exploitatie-ontvangsten

De grootste exploitatie-ontvangsten (gemeentefonds, aanvullende belasting op de personenbelasting, opcentiemen op de onroerende voorheffing) zijn grotendeels externe factoren waarop we weinig invloed uitoefenen. Als de federale overheid beslist om de belastingvrije som te verhogen, wordt dat gereflecteerd in de ontvangsten uit de aanvullende belasting op de personenbelasting. Als de Vlaamse overheid beslist om een vrijstelling op de onroerende voorheffing toe te kennen voor energiezuinige woningen, dan voelen we dit in de opcentiemen onroerende voorheffing. Het bestuur kan er wel voor kiezen om de tarieven te wijzigen indien dat nodig zou zijn.

Het groeipercentage van het gemeentefonds is voorlopig bevestigd, maar er verschijnen in de pers geregeld stemmen over de hervorming van deze financieringsbron, niet in het minst naar aanleiding van diverse fusiebewegingen. Het blijft afwachten als lokaal bestuur wat er op hoger niveau beslist wordt.

De Vlaamse regering heeft in het 2024 een afschaffing van de Elia-compensatie aangekondigd vanaf 2027. In 2026 wordt de subsidie reeds gehalveerd. Dit betekent voor Brecht een jaarlijkse minder-ontvangst van 404.070 euro die rechtstreeks doorweegt voor het financieel evenwicht.

De belastingen groeien mee met de index. Voor de opcentiemen op de onroerende voorheffing hebben we de laatste raming van Vlabel (september 2025) onveranderd ingeschreven.

Voor de aanvullende personenbelasting werden de meest recente ramingen van de FOD financiën (september 2025) voor 2026 en verder opgenomen.

De evolutie van de dividenden is een bijkomende onzekere factor. Fluvius bezorgde ons een raming die gebaseerd is op een toekomstig beleid van de Vlaamse Nutsregulator dat nog niet gekend is, en met de oprichting van een nieuwe entiteit glasvezel die eenmalig een groot dividend zou teweegbrengen (945.000 euro in 2030). Als dit niet doorgaat, of wanneer de regulator andere tarieven oplegt, dan zullen de inkomsten uit deze dividenden dalen. Ook de onzekere toestand van de rating van Fluvius en het al dan niet kunnen ophalen van bijkomend eigen dan wel vreemd vermogen is een groot financieel risico dat niemand kan inschatten vandaag.

Ter herinnering, Fluvius schatte dat het zo'n 8 miljoen euro van Brecht nodig zou hebben om het aandeel eigen vermogen op peil te houden. Deze middelen zijn niet ingeschreven in dit meerjarenplan.

Evolutie exploitatie-uitgaven

De dotaties aan de politiezone en de brandweerzone blijven steeds moeilijk te ramen factoren. De cijfers worden laat bekend gemaakt en de impact die je erop kan uitoefenen als gemeente is beperkt. Voor de brandweer werden de cijfers van hun meerjarenplan overgenomen. Voor de politie eveneens, maar de discussie over de financieringswijze (verdeelsleutel) blijft nog onbeslist. Dit zal de komende jaren mogelijk een stijging teweegbrengen.

De beslissing van de federale overheid om de werkloosheidsuitkering te beperken in de tijd zal een weerslag hebben op de steun die het OCMW moet zal uitkeren. In dit meerjarenplan hebben we gebruik gemaakt van een simulatietool van VVSG om de impact daarvan in te schatten. Het spreekt voor zich dat de realiteit zal uitwijzen of onze ramingen volstaan of niet. Ook het nieuwe diensthoofd sociale dienst zal er mee voor moeten zorgen dat er bij de andere medewerkers meer capaciteit vrijkomt voor de behandeling van deze bijkomende dossiers.

Er zijn veel nieuwe gebouwen voorzien in dit meerjarenplan. Dit zal een grote stijging teweegbrengen in de exploitatiekosten. Niet alleen zullen de kosten voor de nutsvoorzieningen stijgen, maar ook onderhoudscontracten voor technieken en uitrusting zullen in verhouding sterk stijgen. De oude gebouwen die verkocht worden kennen immers doorgaans nog weinig vaste onderhoudskosten.

Er wordt bijkomend personeel verwacht. Ook dit zal bijkomende kosten met zich meebrengen, bovenop de stijgende loonkosten. Er moet meubilair, ICT-uitrusting, begeleiding, vorming, drank, abonnementen, ... voorzien worden.

Op de meeste exploitatie-uitgaven zijn geen indexeringen toegepast. Dit betekent dat er in 2031 evenveel voor wordt geraamd als in 2026. Op deze manier verdwijnt 'de lucht' uit het geheel van het meerjarenplan naarmate de tijd vordert, maar dit is uiteraard een risico op bepaalde posten waar we vrij zeker zijn dat deze vanaf 2027 onder druk zullen komen te staan. Dit zal opgelost moeten worden met interne verschuivingen.

Bezoldigingen

De lonen zijn ingeschreven aan 97% van de werkelijk geraamde kost. Dit is gebeurd naar aanleiding van een historische bestedingsgraad van de lonen van ca. 95%. Dit houdt echter een groot risico in wanneer er zich meer dan 1 indexsprong per jaar voordoet. Er zit dan geen marge meer in deze budgetten om schommelingen op te vangen. Ook vervangingen van statutair personeel komen hierdoor onder druk te staan, aangezien zij doorbetaald blijven worden en een vervanging er dus bovenop komt..

Het spreekt voor zich dat een indexsprong van 2% op een loonmassa van ongeveer 25 miljoen euro in absolute getallen enorm is (500.000 euro per jaar). Wanneer een indexsprong vroeger of later valt, zorgt dat voor grote schommelingen in exploitatie-uitgaven. Dit houdt uiteraard risico's in voor ons als bestuur. Enerzijds kan men geconfronteerd worden met grote meerkosten bij een vroegere index, anderzijds gaat men bepaald beleid mogelijk niet inschrijven vanwege budgettaire krapte, die er in de realiteit dan niet komt. In Brecht gaan we steeds uit van de laatst gekende raming van het planbureau. In de aanpassing van het meerjarenplan in het najaar, kunnen de kredieten voor het lopende jaar steeds gewijzigd worden.

De loonindexeringen hebben eveneens een grote weerslag op de politiebegroting en de begroting van de brandweer. Er wordt dan ook via het politiecollege en de zoneraad aangedrongen op een realistische raming van de personeelskosten, bijvoorbeeld rekening houdend met de reële bezetting.

Pensioenen

De pensioenlasten blijven stijgen. Niet alleen zijn de basispensioenbijdragen voor de vastbenoemde werknemers gestegen tot 45% (geen korting meer), maar daarnaast stijgen vooral de kosten van de responsabiliseringsbijdrage. De responsabiliseringsbijdragecoëfficiënt stijgt tussen 2026 en 2031 van 77,48% naar 83,53% én het aantal contractuele werknemers ten opzichte van het aantal vastbenoemde werknemers neemt toe. Dit zorgt voor een zeer sterke stijging van de responsabiliseringsbijdrage.

Gemeente en OCMW leggen voorzieningen aan om de pensioenen en de responsabiliseringsbijdrage te kunnen blijven betalen in de toekomst. Voor de pensioenen van de mandatarissen zijn we niet aangesloten bij een pensioenfonds of een herverzekeraar, we staan volledig zelf in voor de betaling ervan. Jaarlijks bekijken we de lijst van gepensioneerde mandatarissen (en weduwen/weduwnaars) en berekenen we op basis van sterfstatistieken theoretische bedragen die we nog moeten voorzien.

Voor de contractuele werknemers is een tweede pensioenpijler afgesloten bij OFP Prolocus. In 2024 stapten we over naar een vaste bijdrage formule, waarbij gemeente en OCMW jaarlijks een vaste bijdrage storten in het fonds. De rendementen die het fonds behaalt, zullen de hoogte van de effectieve ontvangsten uit de tweede pensioenpijler voor onze werknemers bepalen¹¹. De bijdrage is bepaald op 3% van S1 + 6% van S2 waarbij S1

¹¹ Voor werknemers die reeds in dienst waren werd de keuze gelaten om over te stappen naar dit systeem of in het oude systeem van vaste uitkering te blijven. Slechts een handvol werknemers bleef in het oude systeem.

het gedeelte van het pensioengevend loon onder het pensioenplafond is en S2 het gedeelte van het pensioengevend loon boven het pensioenplafond. De bijdragen liggen dus vast, waardoor het risico beperkt is, maar het aantal contractuele werknemers neemt steeds toe, waardoor de bedragen toch stijgen.

Borgstellingen

De gemeente heeft zich in het verleden een aantal keren borg gesteld voor leningen van derde partijen. Er blijven niet veel waarborgleningen over uit het verleden (Pidpa) en het risico is daar quasi nihil. De vraag zal wel zijn wat de gemeente zal moeten doen bij Fluvius of IKA (in verband met de kapitaalsinbreng Fluvius – zie hierboven) en bij Igean (oprichting nieuw energie-vehikel). Globaal zien we een steeds toenemende complexiteit in intergemeentelijke samenwerkingsverbanden en juridische structuren waarbij borgstellingen steeds vaker gebruikt worden.

Subsidiedossiers

De subsidie in het kader van fietsinfrastructuur voor de Kloosterstraat is ondertussen goedgekeurd, maar de middelen zijn nog niet ontvangen (momenteel 120.000 euro voorzien). We rekenen ook op VIPA-subsidies voor de bouw van het dienstencentrum maar dit bedrag kon nog niet worden afgetoetst bij de hogere overheid (momenteel 150.000 euro voorzien). Voor de Theobalduskapel zijn zowel de uitgave als de ontvangst ingeschreven en die zijn beide relatief zeker.

Het investeringsfonds van Hidrorio staat niet in de boekhouding van de gemeente. Bij het begin van 2025 is er ongeveer 1,5 miljoen euro beschikbaar. We hebben momenteel jaarlijks een opname van 300.000 euro geraamd. Dit zal in realiteit afhangen van de werkelijke voortgang in de rioleringsdossiers.

De nieuwe gemeentelijke basisschool kent zijn financiële weerslag in deze legislatuur. Er zal een jaarlijkse terbeschikkingstellingsvergoeding betaald moeten worden (exploitatie). De hoogte van dit bedrag hangt nog af van de finale 'contract close' in het dossier. Vandaag werden ramingen ingeschreven op basis van de offerte die ondertussen niet meer recent is (240.000 euro per jaar, te indexeren). Anderzijds zal het meerjarenplan nog een paar keer aangepast worden voor we de middelen effectief zullen moeten uitgeven en hebben we tegen dan betere ramingen beschikbaar.

Patrimonium

Er zijn verschillende verkopen gepland van gronden en gebouwen. Deze zijn geraamd op basis van een schattingsverslag waar mogelijk, maar veelal aan een fictieve vierkante meter prijs. Uiteraard zullen we deze verkopen openbaar moeten stellen en zijn we niet zeker van de hoogte van de inkomsten.

Er wordt werk gemaakt van een strategisch patrimoniumonderzoek. Dit zal uitwijzen van welke gebouwen we best afscheid nemen, welke gebouwen investeringen behoeven en welke bijkomende gebouwen er eventueel nodig zijn. Er zijn vandaag relatief weinig middelen ingeschreven voor bijvoorbeeld duurzaamheidswerken, hoewel de Vlaamse regering verwacht dat al onze gebouwen energieneutraal zijn tegen 2040. De idee is dat we nog geen middelen kunnen inschrijven die we nog niet kennen, maar het is een zekerheid dat er meer middelen zullen nodig zijn.

Voor de verledning van de openbare verlichting zijn minder middelen ingeschreven dan geraamd door Fluvius (250.000 per jaar en 80.000 vanaf 2029 tegenover 370.000 euro per jaar en 10.000 in 2029-2030 en opnieuw 260.000 euro in 2031). In totaal is er 990.000 euro ingeschreven terwijl er 1.390.000 euro geraamd werd door Fluvius. We kunnen stellen dat de openbare verlichting hiermee niet verled zal zijn tegen 2028, ofwel moeten er in een volgende aanpassing van het meerjarenplan bijkomende middelen worden voorzien.

Hangende juridische geschillen

Er zijn nog steeds verschillende hangende geschillen met Distrimedia over de belasting op reclaimedrukwerk. We hebben de eerste 4 zaken definitief gewonnen maar zien in eerste aanleg wel dat bepaalde rechters in ons nadeel oordelen. De zaken in hoger beroep zijn nog niet beslist. Betaling van de belastingen blijft echter lang uit, we proberen de inkomsten te innen via de hoofdelijkheid van de andere belastingschuldigen. Het gaat nog steeds over 47.000 euro in betwisting.

Samenvatting

Brecht heeft bij aanvang van dit meerjarenplan nog steeds een reserve uit het verleden om verschillende van deze risico's te dekken. Daarnaast zien we in de autofinancieringsmarge een beperkte marge op de recurrente inkomsten en uitgaven. Die zorgt ervoor dat beperkte schommelingen opgevangen kunnen worden. Bij grote schommelingen, zullen er echter beleidskeuzes gemaakt moeten worden.

Overzicht van de gekozen grondslagen en assumpties

Personeelsuitgaven

De personeelsuitgaven zijn in eerste instantie berekend op basis van de theoretische bezetting in het personeelsplan (zie ook hierboven), behalve daar waar we reeds met zekerheid een afwijking kunnen voorspellen (bv iemand die in een bepaald verlofstelsel zit waardoor de functie anders wordt ingevuld). We vertrekken daarbij ook steeds vanuit de reële loonschalen en tewerkstellingsbreuken die we met zekerheid kennen. In de berekening werden ook de nieuwe functies mee opgenomen. Vervolgens werden deze uitgaven verminderd met 3% omdat de reële bestedingsgraad steeds lager is dan 100%. Voor de komende jaren werd rekening gehouden met 1 indexsprong van 2% per jaar.

Voor de maaltijdcheques werd een verhoging geraamd naar 9 euro vanaf 2026 en naar 10 euro vanaf 2028.

Ook de fietsvergoeding werd geraamd op basis van een verhoging naar 0,35 euro per kilometer.

Er werden 2 gemeenschapswachten voorzien vanaf 2027. Er werd ook een personeelslid voor het nieuwe dienstencentrum voorzien vanaf de 2^e helft van 2028. Gekende pensioneringen werden voorzien en telkens vervangen door nieuwe aanwervingen met minder anciënniteit.

Andere exploitatie-uitgaven

Voor politie, brandweer, kerkfabrieken, dividenden namen we de cijfers over die we van deze instellingen ontvingen.

Voor Igean namen we het bedrag 2026 over dat we van hen ontvingen. We pasten hier geen indexering op toe voor de rest van het meerjarenplan. Ook voor het merendeel van andere exploitatieuitgaven, pasten we geen indexering toe (zie ook hierboven). Als er wel geïndexeerd werd, hanteerden we een index van 2%.

Investeringsuitgaven

Voor de reeds gegunde investeringen hebben we de gunningsbedragen ingeschreven. Voor de nog niet gegunde investeringen, werden de laatste ramingen genoteerd.

Exploitatie-ontvangsten

Voor de aanvullende belasting op de personenbelasting baseren we ons nog steeds op een raming van de FOD Financiën en voor de opcentiemen op de onroerende voorheffing zijn we vertrokken van de raming van de Vlaamse belastingdienst. Deze hebben we onveranderd ingeschreven.

Van verschillende fondsen of uitgaven ontvangen we ramingen van de hogere overheden (gemeentefonds, open ruimte, responsabiliseringsbijdrage,...). Deze worden steeds onveranderd ingeschreven in het meerjarenplan.

De exploitatie-ontvangsten uit belastingen en retributies werden geïndexeerd met 2%, behalve daar waar het reglement geen index voorziet.

Leningen

Er zijn nieuwe leningen ingeschreven op basis van de noden. We hebben een simulatie gemaakt met vaste rentevoeten van 3% en een looptijd van 20 jaar. Dit is ongewijzigd ten opzichte van de vorige aanpassing van het meerjarenplan.

Gecumuleerd budgettair resultaat van het vorig boekjaar

Het gecumuleerd budgettair resultaat van het vorig boekjaar werd overgenomen uit de jaarrekening 2024 van gemeente en OCMW. Merk op dat er geen aanpassing meerjarenplan meer gebeurde in 2025, waardoor in dit gecumuleerd resultaat nog budgetcijfers verwerkt zitten voor 2025 in plaats van standopgavecijfers.

Verwijzing naar de plaats waar de documentatie beschikbaar is

Alle documentatie met betrekking tot de beleidsrapporten is publiek beschikbaar op de website van de gemeente op het adres <https://www.brecht.be/over-brecht/beleid/beleids-en-beheercyclus-bbc>.

Daarnaast kan u voor uitleg of duiding steeds terecht bij de financiële dienst. Elke informatie kan per e-mail opgevraagd worden bij de financieel directeur (joni.terreur@brecht.be).

Overzicht van de ramingen uit het meerjarenplan

In deze tabel zijn alle ramingen opgenomen. In de kolommen ziet u volgende informatie:

- Actie = nummer van de actie
- U/O = uitgave (U) of ontvangst (O)
- E/I = exploitatie (E), investering (I), financiering (F), resultaat (R), onbeschikbare gelden (O) of interne facturatie (X en Y)
- Raming = benaming van de raming of budgetsleutel
- 2026 en verdere jaren
- Entiteit = gemeente (G) of OCMW (O)
- Prioritair = prioritair (J) of niet-prioritair (N). Enkel over de prioritaire acties wordt in de bundel uitgebreid gerapporteerd.

De tabel is gesorteerd op actienummer zodat u de structuur van de strategische nota kan volgen. U vindt binnen dezelfde actie eerst de ontvangsten en dan de uitgaven.

Actie	O/U	I/E	Omschrijving	2026	2027	2028	2029	2030	2031	Entiteit	Prioritair
A000001	U	I	Studiekosten nieuw ontmoetingscentrum Sint-Job-In-'t-Goor	170.000	0	0	0	0	0	G	J
A000001	U	I	Nieuw ontmoetingscentrum Sint-Job-In-'t-Goor	0	0	0	3.000.000	6.500.000	0	G	J
A000001	U	I	Omgevingswerken nieuw ontmoetingscentrum Sint-Job-In-'t-Goor	0	0	0	0	1.000.000	0	G	J
A000001	U	I	Verplaatsen nutsleidingen nieuw ontmoetingscentrum Sint-Job-In-'t-Goor	0	1.000.000	0	0	0	0	G	J
A000001	U	E	Afbraak bestaand Goorhof	0	0	0	0	0	250.000	G	J
A000001	U	I	Nieuw ontmoetingscentrum Sint-Job-In-'t-Goor: projectkosten IT-infrastructuur	0	0	0	0	0	138.000	G	J
A000002	U	I	Nieuw woonzorgcentrum (WZC)	0	0	5.000.000	7.500.000	7.500.000	0	O	J
A000002	U	I	Aankoop parking voor nieuw woonzorgcentrum	225.000	0	0	0	0	0	O	J
A000002	U	I	Nieuwbouw WZC: projectkosten IT-infrastructuur	0	0	190.000	0	0	0	O	J
A000002	U	I	Studiekosten nieuw WZC en begeleiding bij opmaak visie en plannen	57.500	0	0	0	0	0	O	J
A000003	U	I	Infrastructuursubsidies verenigingen	750.000	0	0	750.000	0	0	G	N
A000004	O	I	Investeringsstoelage VIPA DC Sint-Lenaarts	0	150.000	0	0	0	0	O	J
A000004	U	I	Aankoop gebouw en aanpassingswerken in het gebouw voor DC Sint-Lenaarts	450.000	325.000	300.000	0	0	0	O	J
A000004	U	I	Aankoop meubilair DC Sint-Lenaarts	0	0	50.000	0	0	0	O	J
A000004	U	I	Nieuw DC Sint-Lenaarts: projectkosten IT-infrastructuur	0	0	28.500	0	0	0	O	J
A000006	U	I	Nieuwbouw School De Sleutelbloem Brecht: projectkosten IT-infrastructuur	0	0	190.000	0	0	0	G	J

A000006	U	I	Ondersteuning (plannen en studies) bouwproject De Sleutelbloem incl VESPA	100.000	0	0	0	0	0	G	J
A000006	U	E	Terbeschikkingstellingsvergoeding basisschool De Sleutelbloem Van Pulstraat	0	0	0	240.000	244.800	249.696	G	J
A000007	U	I	Aankoop of bouw gemeentelijke sporthal	0	2.000.000	0	0	0	0	G	J
A000009	O	I	Subsidie renovatiewerken Theobalduskapel	150.000	0	0	0	0	0	G	N
A000009	U	I	Restauratie Theobalduskapel	103.000	147.000	0	0	0	0	G	N
A000010	U	I	Renovatie sporthal De Ring	250.000	0	0	0	0	0	G	N
A000010	U	I	Studiekosten renovatie sporthal De Ring	25.000	0	0	0	0	0	G	N
A000011	U	I	Jeugdhuis Brecht (ver)nieuwbouw	0	300.000	0	0	0	0	G	N
A000012	U	I	Heraanleg speeltuin achter De Schakel	233.000	0	0	0	0	0	G	N
A000013	U	I	Strategisch patrimoniumonderzoek	50.000	400.000	0	0	0	0	G	N
A000013	U	I	Uitwerking acties uit het strategisch patrimoniumonderzoek (uitrusting, installaties en machines)	10.000	10.000	10.000	10.000	10.000	10.000	G	N
A000014	U	E	EPC attesten	30.000	20.000	0	20.000	30.000	0	G	N
A000015	O	I	Verkoop gronden (ter financiering van geplande investeringsuitgaven)	500.000	1.000.000	500.000	0	0	0	O	N
A000016	U	I	Instandhoudingswerken kasteel Neut	0	0	0	50.000	0	0	G	N
A000016	U	I	Studiekosten instandhoudingswerken kasteel Neut	0	0	0	30.000	0	0	G	N
A000017	O	I	Verkoop percelen Lange Pad	0	0	0	0	1.500.000	0	G	N
A000017	U	E	Afbraakwerken gebouwen Lange Pad	0	150.000	0	0	0	0	G	N
A000018	O	I	Verkoop gronden oude technische dienst Van Pulstraat	0	0	0	0	1.000.000	0	G	N
A000019	O	I	Verkoop gronden Pothoek	0	0	0	0	750.000	0	G	N
A000020	O	I	Verkoop gronden Leeuwerk	0	0	0	0	750.000	0	G	N
A000021	O	I	Verkoop pastorij Overbroek	400.000	0	0	0	0	0	G	N
A000022	O	I	Verkoop perceel Nollekensweg 6 (voormalig pand De Kar)	150.000	0	0	0	0	0	G	N
A000022	U	E	Afbraak- of andere werken aan Nollekensweg 6	30.000	0	0	0	0	0	G	N
A000023	O	I	Verkoop appartementen Uniq	0	600.000	0	0	0	0	G	N
A000024	U	E	Aankoop van materialen voor onderhoud speelpleintjes	1.000	1.000	1.000	1.000	1.000	1.000	G	N
A000024	U	I	Uitrol speelweefselplan (werken aan terreintjes, grondwerken, constructies,...)	70.000	400.000	70.000	70.000	70.000	70.000	G	N
A000024	U	I	Inrichting speelpleintjes (toestellen)	7.500	7.500	7.500	7.500	7.500	7.500	G	N
A000025	O	I	Subsidie AGION ikv naschools openstellen schoolinfrastructuur	130.000	0	0	0	0	0	G	N
A000025	U	I	Infrastructuurwerken De Sleutelbloem en Klavertje 3	0	0	50.000	0	0	0	G	N
A000025	U	I	Infrastructuurwerken De Schakel	40.000	100.000	0	0	0	0	G	N

A000025	U	I	Uitrusting en inrichting De Sleutelbloem	5.000	5.000	0	0	0	0	G	N
A000025	U	I	Uitrusting en inrichting De Schakel	5.000	5.000	0	0	0	0	G	N
A000025	U	I	Uitgaven te doen om subsidie AGION ikv naschools openstellen schoolinfrastructuur te behalen	185.714	0	0	0	0	0	G	N
A000025	U	E	Terbeschikkingstellingsvergoeding kleuterschool De Schakel Sint-Lenaarts	195.000	198.900	202.878	206.936	211.075	215.297	G	N
A000025	U	I	Speelplaats De Sleutelbloem	0	0	15.000	0	0	0	G	N
A000025	U	I	Speelplaats De Schakel	0	0	15.000	0	0	0	G	N
A000026	U	E	Brandblussers en inbraakbeveiliging (uitbestede werken)	5.000	5.000	5.000	5.000	5.000	5.000	G	N
A000027	U	I	Buitenaanleg nieuw gemeentehuis en Mudaeusstraat, incl fietsenstalling (in aanbouw)	10.000	10.000	0	0	0	0	G	N
A000028	U	I	Aankoop van nieuwe paneeltafelzaag voor schrijnwerkerij	25.000	0	0	0	0	0	G	N
A000029	O	E	Ontvangsten uit concessies cultuurinfrastructuur (OC 't Centrum, Goorhof, Bijenkorf)	1.750	1.750	1.750	1.750	1.750	1.750	G	N
A000029	O	I	Verkoop oude noodwoningen/bibliotheek Sint-Lenaarts	385.000	0	0	0	0	0	G	N
A000029	O	E	Inkomsten herbruikbare bekens (schade, verlies, vervoer,...)	5.000	5.000	5.000	5.000	5.000	5.000	G	N
A000029	O	E	Huurinkomsten verhuring, recht van opstal, erfpachten,... onroerende goederen privaat patrimonium	23.000	23.460	23.929	24.408	24.896	25.394	G	N
A000029	O	E	Huurinkomsten verhuring, recht van opstal, erfpachten,... onroerende goederen openbaar patrimonium	800	816	832	849	866	883	G	N
A000029	O	E	Ontvangsten concessie Sporthal De Ring	5.153	5.153	5.153	5.153	5.153	5.153	G	N
A000029	U	E	Cijns erfpacht De Bijenkorf	12.900	13.158	13.421	13.689	13.963	14.242	G	N
A000029	U	E	Monitoring verbruiken van energie en water in gemeentelijk patrimonium	5.000	5.000	5.000	5.000	5.000	5.000	G	N
A000029	U	E	Werkingsstoelage erediensten (kerkfabrieken)	15.921	16.600	17.581	18.120	18.855	19.515	G	N
A000029	U	I	Investeringsstoelage erediensten (kerkfabrieken)	282.700	95.744	70.660	40.000	20.000	44.300	G	N
A000029	U	E	Elektriciteitsverbruik	285.000	290.700	296.514	302.444	308.493	314.663	G	N
A000029	U	E	Gasverbruik	159.317	162.503	165.753	169.068	172.449	175.898	G	N
A000029	U	E	Waterverbruik	36.000	36.720	37.454	38.203	38.967	39.746	G	N
A000029	U	E	Onderhoud gebouwen brandweer	4.500	4.500	4.500	4.500	4.500	4.500	G	N
A000029	U	E	Poetsfirma, afvalophaling, tuinonderhoud gemeente en ocmw, was herbruikbare bekens	150.000	150.000	150.000	150.000	150.000	150.000	G	N
A000029	U	E	Uitbestede werkzaamheden en onderhoudscontracten van meubilair, machines,	100.000	100.000	100.000	100.000	100.000	100.000	G	N

			uitrusting en gereedschap gemeente en OCMW (ook huur CWS etc)								
A000029	U	E	Aankoop poetsproducten en -materiaal voor gemeente en ocmw	110.000	110.000	110.000	110.000	110.000	110.000	G	N
A000029	U	E	Uitbestede werkzaamheden en onderhoudscontracten voor gemeente en ocmw gebouwen	225.000	229.500	234.090	238.772	243.547	248.418	G	N
A000029	U	E	Aankoop van materialen voor onderhoud van gemeente en ocmw gebouwen	100.000	100.000	100.000	100.000	100.000	100.000	G	N
A000029	U	E	Aankoop van materialen voor onderhoud van gebouwen in privégebruik	1.000	1.000	1.000	1.000	1.000	1.000	G	N
A000029	U	I	Infrastructuurwerken (gebouwen) investeringen	5.000	5.000	5.000	5.000	5.000	5.000	G	N
A000029	U	E	Onderhoud kerkgebouwen (vb onderhoudscontracten)	10.000	10.000	10.000	10.000	10.000	10.000	G	N
A000029	U	E	Openbare uurwerken	750	750	750	750	750	750	G	N
A000029	U	E	Uitbestede werkzaamheden en onderhoudscontracten voor gemeente en ocmw gebouwen - privaat patrimonium	1.000	1.000	1.000	1.000	1.000	1.000	G	N
A000029	U	E	Aankoop van CWS en ander medisch of hygiënisch materiaal (zeep, handdoekjes,...)	7.500	7.500	7.500	7.500	7.500	7.500	G	N
A000029	U	I	Investeringen installaties in de gebouwen brandweer (verwarming, technieken,...)	10.000	10.000	10.000	10.000	10.000	10.000	G	N
A000029	U	I	Nieuw gemeentehuis (in aanbouw)	0	0	0	0	0	0	G	N
A000029	U	I	Studiekosten nieuw gemeentehuis (in aanbouw)	0	0	0	0	0	0	G	N
A000029	U	I	Uitleensysteem RFID te Brecht en/of Sint-Job-In-'t-Goor	0	0	0	0	30.000	0	G	N
A000029	U	I	Aanleg sportmogelijkheden De Merel	25.000	0	0	0	0	0	G	N
A000029	U	E	Huurkost sportinfrastructuur (Maria Middelaes)	15.000	15.300	15.606	15.918	16.236	16.561	G	N
A000029	U	E	Elektriciteit	118.858	121.235	123.660	126.133	128.656	131.229	O	N
A000029	U	E	Gas	105.669	107.782	109.938	112.137	114.380	116.668	O	N
A000029	U	E	Waterverbruik	62.000	63.240	64.505	65.795	67.111	68.453	O	N
A000029	U	E	Huur en huurlasten van onroerende goederen voor patrimonium zonder maatschappelijk doel (Gasthuisstraat 3)	2.167	2.210	2.254	2.299	2.345	2.392	O	N
A000029	U	I	Investeringen voor de instandhouding van het WZC-gebouw in zijn huidige vorm (dak, vloeren, ramen, schrijnwerk,...)	10.000	10.000	10.000	0	0	0	O	N
A000029	U	I	Uitrusting en instandhoudingsinvesteringen aan de installaties van het WZC-gebouw (verwarming, technieken,...)	10.000	10.000	10.000	0	0	0	O	N
A000029	U	I	Installaties, machines en uitrusting Gasthuisstraat 13 sociaal huis	5.000	5.000	5.000	5.000	5.000	5.000	O	N

A000031	O	E	Ontvangsten schoolvoorstellingen	7.000	8.400	8.400	8.400	8.400	8.400	G	N
A000031	U	E	Catering schoolvoorstellingen	1.500	1.500	1.500	1.500	1.500	1.500	G	N
A000031	U	E	Techniek schoolvoorstellingen	21.500	21.500	21.500	21.500	21.500	21.500	G	N
A000031	U	E	Busvervoer schoolvoorstellingen	10.000	10.000	10.000	10.000	10.000	10.000	G	N
A000031	U	E	Podiumprogrammatie schoolvoorstellingen	34.000	34.000	34.000	34.000	34.000	34.000	G	N
A000033	U	E	Flankerend onderwijsbeleid: Toelage De Cirkel voor actie fietsjes in de scholen	3.000	3.000	3.000	3.000	3.000	3.000	G	N
A000033	U	E	Flankerend onderwijsbeleid: Toelage zwemlessen scholen	10.000	10.000	10.000	10.000	10.000	10.000	G	N
A000033	U	E	Flankerend onderwijsbeleid: Ochtend-, middag- en avondtoezicht scholen	80.000	80.000	80.000	80.000	80.000	80.000	G	N
A000033	U	E	Flankerend onderwijsbeleid: Aanmeldprocedure	6.000	6.000	6.000	6.000	6.000	6.000	G	N
A000035	O	E	Muziekschool: Ontvangsten vergoeding muziekinstrumenten (uitdovend)	3.000	0	0	0	0	0	G	N
A000035	U	I	Muziekschool: Aankoop muziekinstrumenten (investering)	6.000	6.000	6.000	6.000	6.000	6.000	G	N
A000035	U	E	Muziekschool: kosten voor proclamatie, recepties	1.000	1.000	1.000	1.000	1.000	1.000	G	N
A000035	U	E	Muziekschool: prijsuitdelingen (kleine attenties)	1.500	1.500	1.500	1.500	1.500	1.500	G	N
A000035	U	E	Muziekschool: Onderhoud instrumenten en onderhoudscontracten	5.000	0	0	0	0	0	G	N
A000035	U	E	Muziekschool: Werkingsbijdrage hoofdschool	65.206	65.206	65.206	65.206	65.206	65.206	G	N
A000036	U	E	IKO: Aankoop benodigdheden (verf, klei,...)	6.000	6.000	6.000	6.000	6.000	6.000	G	N
A000037	O	E	Subsidie wedde gesubsidieerd onderwijzend personeel (hogere overheid) De Sleutelbloem	1.967.802	2.007.158	2.047.301	2.088.247	2.130.012	2.172.612	G	N
A000037	O	E	Diverse ontvangsten scholen (schoolfacturen) De Sleutelbloem	42.000	45.000	45.000	45.000	45.000	45.000	G	N
A000037	O	E	Werkingsubsidie scholen hogere overheden De Sleutelbloem	231.300	231.300	231.300	231.300	231.300	231.300	G	N
A000037	O	E	Specifieke toelagen scholen vanuit vzw's De Sleutelbloem	500	500	500	500	500	500	G	N
A000037	O	E	Subsidie wedde gesubsidieerd onderwijzend personeel (hogere overheid) De Schakel	843.345	860.212	877.416	894.964	912.863	931.120	G	N
A000037	O	E	Diverse ontvangsten scholen (schoolfacturen) De Schakel	28.000	30.000	30.000	30.000	30.000	30.000	G	N
A000037	O	E	Werkingsubsidie scholen hogere overheden De Schakel	154.200	154.200	154.200	154.200	154.200	154.200	G	N
A000037	O	E	Specifieke toelagen scholen vanuit vzw's De Schakel	500	500	500	500	500	500	G	N
A000037	U	E	Middagtoezicht GBS De Sleutelbloem	33.400	34.068	34.749	35.444	36.153	36.876	G	N
A000037	U	E	Middagtoezicht GBS De Schakel	33.400	34.068	34.749	35.444	36.153	36.876	G	N

A000037	U	E	Personeel ten laste van het werkingsbudget (Vlaamse overheid - Tivoli-uren) - GBS De Sleutelbloem	143.000	145.860	148.777	151.753	154.788	157.884	G	N
A000037	U	E	Personeel ten laste van het werkingsbudget (Vlaamse overheid - Tivoli-uren) - GBS De Schakel	143.000	145.860	148.777	151.753	154.788	157.884	G	N
A000037	U	E	Keukenbenodigdheden en dranken (voor kinderen en voor derden, niet voor personeel) De Sleutelbloem	8.250	8.250	8.250	8.250	8.250	8.250	G	N
A000037	U	E	Aankoop schoolbenodigdheden (knutselmateriaal, kaftjes, zakdoekjes, ...) - gebruik voor leerlingen De Sleutelbloem	21.000	21.000	21.000	21.000	21.000	21.000	G	N
A000037	U	E	Aankoop didactisch materiaal (handboeken, leesmateriaal, leesmethode) De Sleutelbloem	39.000	39.000	39.000	39.000	39.000	39.000	G	N
A000037	U	E	Prijsuitreikingen school, speelgoed en lekkernijen (kleine attenties) De Sleutelbloem	3.000	3.000	3.000	3.000	3.000	3.000	G	N
A000037	U	E	Onderhoud turnmateriaal De Sleutelbloem	1.000	1.000	1.000	1.000	1.000	1.000	G	N
A000037	U	E	Catering onderwijs (voor derden, niet voor personeel) De Sleutelbloem	50	50	50	50	50	50	G	N
A000037	U	E	Vorming onderwijs (gemeentescholen) De Sleutelbloem	2.500	2.500	2.500	2.500	2.500	2.500	G	N
A000037	U	E	Werkingsbijdrage scholengemeenschap De Sleutelbloem	2.000	2.000	2.000	2.000	2.000	2.000	G	N
A000037	U	E	Huur interactieve borden De Sleutelbloem	20.000	20.000	20.000	20.000	20.000	20.000	G	N
A000037	U	E	Leerlingenvervoer De Sleutelbloem	24.000	24.000	24.000	24.000	24.000	24.000	G	N
A000037	U	E	Schoolzwemmen, schoolreizen en uitstappen, inkomgelden, deelnamebijdragen (bv wedstrijden, olympiade,...) De Sleutelbloem	33.000	33.000	33.000	33.000	33.000	33.000	G	N
A000037	U	E	Bezoldigingen gesubsidieerd onderwijzend personeel De Sleutelbloem	1.747.170	1.782.113	1.817.755	1.854.110	1.891.192	1.929.016	G	N
A000037	U	E	Werkgeversbijdragen gesubsidieerd onderwijzend personeel De Sleutelbloem	220.632	225.045	229.546	234.137	238.820	243.596	G	N
A000037	U	E	Keukenbenodigdheden en dranken (voor kinderen en voor derden, niet voor personeel) De Schakel	4.150	4.150	4.150	4.150	4.150	4.150	G	N
A000037	U	E	Aankoop schoolbenodigdheden (knutselmateriaal, kaftjes, zakdoekjes, ...) - gebruik voor leerlingen De Schakel	14.000	14.000	14.000	14.000	14.000	14.000	G	N
A000037	U	E	Aankoop didactisch materiaal (handboeken, leesmateriaal, leesmethode) De Schakel	26.000	26.000	26.000	26.000	26.000	26.000	G	N
A000037	U	E	Prijsuitreikingen school, speelgoed en lekkernijen (kleine attenties) De Schakel	2.000	2.000	2.000	2.000	2.000	2.000	G	N
A000037	U	E	Onderhoud turnmateriaal De Schakel	600	600	600	600	600	600	G	N

A000037	U	E	Catering onderwijs (voor derden, niet voor personeel) De Schakel	50	50	50	50	50	50	G	N
A000037	U	E	Vorming onderwijs (gemeentescholen) De Schakel	2.000	2.000	2.000	2.000	2.000	2.000	G	N
A000037	U	E	Werkingsbijdrage scholengemeenschap De Schakel	1.000	1.000	1.000	1.000	1.000	1.000	G	N
A000037	U	E	Huur interactieve borden De Schakel	12.000	12.000	12.000	12.000	12.000	12.000	G	N
A000037	U	E	Leerlingenvervoer De Schakel	16.000	16.000	16.000	16.000	16.000	16.000	G	N
A000037	U	E	Schoolzwemmen, schoolreizen en uitstappen, inkomgelden, deelnamebijdragen (bv wedstrijden, olympiade,...) De Schakel	22.000	22.000	22.000	22.000	22.000	22.000	G	N
A000037	U	E	Bezoldigingen gesubsidieerd onderwijzend personeel De Schakel	748.788	763.764	779.039	794.620	810.512	826.722	G	N
A000037	U	E	Werkgeversbijdragen gesubsidieerd onderwijzend personeel De Schakel	94.557	96.448	98.377	100.345	102.352	104.399	G	N
A000038	O	E	Subsidie 11 juli viering	1.200	1.200	1.200	1.200	1.200	1.200	G	N
A000038	U	E	Evenementen groot publiek regierol (samenwerkingen met andere actoren: ballekesfeesten SJ, pasenmarkt B en processie SL)	10.200	10.200	10.200	10.200	10.200	10.200	G	N
A000038	U	E	Evenementen groot publiek regierol sport	25.000	25.000	25.000	25.000	25.000	25.000	G	N
A000039	U	E	Toelage cultuurverenigingen en vaderlandslievende verenigingen	26.000	26.520	27.050	27.591	28.143	28.706	G	N
A000039	U	E	Toelage vriendenkring gemeentepersoneel Brecht	1.250	1.250	1.250	1.250	1.250	1.250	G	N
A000039	U	E	Toelage jeugdverenigingen	39.000	39.780	40.576	41.388	42.216	43.060	G	N
A000039	U	E	Toelage kadervorming jeugdwerk	2.100	2.100	2.100	2.100	2.100	2.100	G	N
A000039	U	E	Toelage jubilerende verenigingen	4.500	4.500	4.500	4.500	4.500	4.500	G	N
A000039	U	E	Toelage sportverenigingen	70.000	71.400	72.828	74.285	75.771	77.286	G	N
A000039	U	E	Toelage ouderenverenigingen	8.000	8.160	8.323	8.489	8.659	8.832	O	N
A000041	O	E	Ontvangsten uitleenmateriaal	1.000	1.000	1.000	1.000	1.000	1.000	G	N
A000041	U	I	Aankoop uitleenmateriaal	5.000	5.000	5.000	5.000	5.000	5.000	G	N
A000041	U	E	Vervanging en herstelling uitleenmateriaal	1.000	1.000	1.000	1.000	1.000	1.000	G	N
A000042	U	E	Oppepper: Vorming verenigingen en andere kosten	2.500	2.500	2.500	2.500	2.500	2.500	G	N
A000044	U	E	Intergemeentelijke samenwerking cultuurdienst	1.000	1.000	1.000	1.000	1.000	1.000	G	N
A000044	U	E	Ondersteunen kunstenaars en kunstinitiatieven - cultuurprijs	4.000	4.000	4.000	4.000	4.000	4.000	G	N
A000044	U	E	Woonstvergoeding pastoor	15.600	15.912	16.230	16.555	16.886	17.224	G	N
A000044	U	E	Intergemeentelijke samenwerkingsprojecten evenementen (vb. T-day, ...)	9.600	9.600	9.600	9.600	9.600	9.600	G	N
A000044	U	E	Ondersteuning van de jeugdhuiswerking	650	650	650	0	0	0	G	N
A000045	O	E	Ontvangsten evenement groot publiek (Merelfest)	2.000	2.000	2.000	2.000	2.000	2.000	G	N

A000045	O	E	Ontvangsten vakantie-aanbod tieners en jeugd	2.600	2.600	2.600	2.600	2.600	2.600	G	N
A000045	O	E	Ontvangsten repetitieruimte Sint-Job-In-'t-Goor	1.500	1.530	1.561	1.592	1.624	1.656	G	N
A000045	O	E	Ontvangsten retributies gebruik sportlokalen	62.730	63.985	65.265	66.570	67.901	69.259	G	N
A000045	O	E	Ontvangsten visvergunningen De Leeuwkerk	350	350	350	350	350	350	G	N
A000045	U	E	Evenement groot publiek (Merelfest)	35.000	35.000	35.000	35.000	35.000	35.000	G	N
A000045	U	E	Feestbus oudjaar	1.600	1.600	1.600	1.600	1.600	1.600	G	N
A000045	U	E	Organisatiekosten buitengewoon gewoon + vakantie-aanbod tieners en jeugd	20.000	20.000	20.000	20.000	20.000	20.000	G	N
A000045	U	E	Jeugdcultuur: vergoedingen artiesten en sabam	1.500	1.500	1.500	1.500	1.500	1.500	G	N
A000045	U	E	Buitenspeeldag	3.000	3.060	3.121	3.183	3.247	3.312	G	N
A000045	U	I	Aankoop sportmateriaal	10.000	10.000	10.000	10.000	10.000	10.000	G	N
A000045	U	E	Onderhoud sportinfrastructuur en aankoop materialen voor onderhoud sportinfrastructuur	7.500	7.500	7.500	7.500	7.500	7.500	G	N
A000045	U	E	Aankoop klein sportmateriaal	5.000	5.000	5.000	5.000	5.000	5.000	G	N
A000046	O	E	Ontvangsten speelpleinwerking	29.000	29.000	29.000	29.000	29.000	29.000	G	N
A000046	U	E	Speelpleinwerking: huur en huurlasten van infrastructuur	13.000	13.000	13.000	13.000	13.000	13.000	G	N
A000046	U	E	Speelpleinwerking	21.000	21.000	21.000	21.000	21.000	21.000	G	N
A000048	O	E	Ontvangsten gidsbeurten en toegang Kempuseum intra muros	200	204	208	212	216	220	G	N
A000048	U	I	Actualiseren en uitbreiden permanente tentoonstelling Kempuseum	2.500	2.500	2.500	2.500	2.500	2.500	G	N
A000048	U	E	Partnerschappen voor Kempuseum	7.000	7.000	7.000	7.000	7.000	7.000	G	N
A000049	O	E	Ontvangsten bibliotheek	6.500	6.500	6.500	6.500	6.500	6.500	G	N
A000049	U	I	Vernieuwing meubilair bibliotheek	7.500	0	7.500	0	7.500	0	G	N
A000049	U	E	Leenvergoeding bibliotheek	10.000	10.000	10.000	10.000	10.000	10.000	G	N
A000049	U	E	Materiële ondersteuning, promotie en verzorging collectie bibliotheek	10.000	10.000	10.000	10.000	10.000	10.000	G	N
A000049	U	E	Aankoop collectie bibliotheek	100.000	100.000	100.000	100.000	100.000	100.000	G	N
A000049	U	E	Gemeenschapsvormende en leesbevorderende activiteiten bibliotheek	30.150	30.150	30.150	30.150	30.150	30.150	G	N
A000050	U	I	Kunstwerk	0	20.000	0	20.000	0	0	G	N
A000051	O	E	Ontvangsten sportkampen en sport en beweging voor het brede publiek	1.000	1.000	1.000	1.000	1.000	1.000	G	N
A000051	O	E	Ontvangsten evenementen groot publiek actorrol	5.000	5.000	5.000	5.000	5.000	5.000	G	N
A000051	U	E	Evenementen groot publiek actorrol sport	20.000	20.000	20.000	20.000	20.000	20.000	G	N
A000051	U	E	Sport en beweging voor het brede publiek (sportkampen, kleutersportdagen, scholenveldloop,...)	50.000	50.000	50.000	50.000	50.000	50.000	G	N
A000054	U	E	Techniek voorstellingen cultuur	33.475	33.475	33.475	33.475	33.475	33.475	G	N

A000055	O	E	Ontvangsten voorstellingen cultuur	10.000	10.000	10.000	10.000	10.000	10.000	G	N
A000055	O	E	Ontvangsten verkoop dranken cultuurinfrastructuur	10.500	10.500	11.000	11.000	11.500	11.500	G	N
A000055	O	E	Ontvangsten retributies verhuur lokalen cultuurinfrastructuur	25.000	25.500	26.010	26.530	27.061	27.602	G	N
A000055	U	E	Toelage aan Biscuit	500	500	500	500	500	500	G	N
A000055	U	E	Catering voorstellingen cultuur	3.500	3.500	3.500	3.500	3.500	3.500	G	N
A000055	U	E	Podiumprogrammatie cultuur en Sabam en billijke vergoedingen	68.510	68.510	68.510	68.510	68.510	68.510	G	N
A000055	U	E	Gemeenschapsvormende activiteiten cultuur	10.000	10.000	10.000	10.000	10.000	10.000	G	N
A000055	U	E	Onderhoud cultuurinfrastructuur en aankoop klein materiaal	3.500	3.500	3.500	3.500	3.500	3.500	G	N
A000055	U	I	Investing uitrusting cultuur	15.000	15.000	15.000	15.000	15.000	15.000	G	N
A000055	U	E	Aankoop drank om te schenken in cultuurinfrastructuur	20.000	17.500	18.500	18.500	19.500	19.500	G	N
A000055	U	E	Uitgaven dienstenovereenkomst 't Centrum	17.500	15.000	15.000	15.000	15.000	15.000	G	N
A000055	U	E	Podiumprogrammatie promotie	3.500	5.000	5.000	5.000	5.000	5.000	G	N
A000055	U	E	Toelage geschied- en oudheidkundige kring voor Kempuseum	1.000	1.000	1.000	1.000	1.000	1.000	G	N
A000056	U	E	Incentives voor de vrijwilligerswerking (feest en bedanking)	20.000	13.000	13.000	13.000	13.000	13.000	G	J
A000056	U	E	Vrijwilligersloket	20.000	20.000	20.000	20.000	20.000	20.000	G	J
A000057	U	E	Vergoeding vrijwilligers bibliotheek	100	100	100	100	100	100	G	N
A000057	U	E	Vergoeding vrijwilligers cultuur	1.500	1.500	1.500	1.500	1.500	1.500	G	N
A000057	U	E	Vergoeding vrijwilligers mobiliteit - gemachtigd opzichters	6.000	6.000	6.000	6.000	6.000	6.000	G	N
A000057	U	E	Vergoeding vrijwilligers zwerfkatten	350	350	350	350	350	350	G	N
A000057	U	E	Onkostenvergoeding vrijwilligers zwerfkatten	0	0	0	0	0	0	G	N
A000057	U	E	Vergoeding vrijwilligers en gidsen intra muros (Kempuseum)	6.500	6.630	6.763	6.898	7.036	7.177	G	N
A000057	U	E	Vergoeding vrijwilligers en gidsen extra muros	6.500	6.000	6.120	6.242	6.367	6.494	G	N
A000057	U	E	Vergoeding vrijwilligers jeugd	2.500	2.550	2.601	2.653	2.706	2.760	G	N
A000057	U	E	Vergoeding vrijwilligers burenbemiddeling	500	510	520	530	541	552	G	N
A000057	U	E	Onkostenvergoeding vrijwilligers burenbemiddeling	500	510	520	530	541	552	G	N
A000057	U	E	Vergoeding vrijwilligers schadecommissie landbouw	750	750	750	750	750	750	G	N
A000057	U	E	Vergoeding vrijwilligers crisissituaties	1.000	1.000	1.000	1.000	1.000	1.000	G	N
A000057	U	E	Vergoeding vrijwilligers sport	4.000	4.000	4.000	4.000	4.000	4.000	G	N
A000057	U	E	Vergoedingen vrijwilligers DC Het Sluisken	3.900	3.900	3.900	3.900	3.900	3.900	O	N
A000057	U	E	Vergoedingen vrijwilligers DC De Lindeboom	1.250	1.250	1.250	1.250	1.250	1.250	O	N
A000057	U	E	Vergoedingen vrijwilligers DC Sint-Lenaarts	0	625	1.250	1.250	1.250	1.250	O	N

A000057	U	E	Onkostenvergoedingen vrijwilligers DC Het Sluisken	8.000	8.000	8.000	8.000	8.000	8.000	O	N
A000057	U	E	Onkostenvergoedingen vrijwilligers DC De Lindeboom	2.000	2.000	2.000	2.000	2.000	2.000	O	N
A000057	U	E	Onkostenvergoedingen vrijwilligers DC Sint-Lenaarts	0	1.000	2.000	2.000	2.000	2.000	O	N
A000057	U	E	Onkostenvergoedingen vrijwilligers SF Het Zand Sint-Job-In-'t-Goor	1.000	1.000	1.000	1.000	1.000	1.000	O	N
A000057	U	E	Vergoedingen vrijwilligers WZC	1.800	1.836	1.873	1.910	1.948	1.987	O	N
A000057	U	E	Onkostenvergoedingen vrijwilligers WZC	5.000	5.000	5.000	5.000	5.000	5.000	O	N
A000059	U	I	Signalisatie voor diverse speelterreinen, parken en natuurgebieden (oa De Merel)	0	30.000	0	0	0	0	G	N
A000062	O	E	Ontvangsten gidsbeurten en toeristische activiteiten extra muros	300	306	312	318	324	330	G	N
A000062	O	E	Ontvangsten verkoop brochures, producten, vast aanbod, ... toerisme	2.000	2.000	2.000	2.000	2.000	2.000	G	N
A000062	U	E	Aankoop klein materiaal erfgoed en toerisme	2.000	2.000	2.000	2.000	2.000	2.000	G	N
A000062	U	E	Promotie erfgoed en toerisme	4.500	4.500	4.500	4.500	4.500	4.500	G	N
A000062	U	E	Organiseren activiteiten erfgoed en toerisme	3.000	3.000	3.000	3.000	3.000	3.000	G	N
A000062	U	I	Brug 11	7.500	0	0	0	0	0	G	N
A000063	U	E	Acties ism Unizo voor lokale ondernemers (bv Openbedrijvendag)	5.000	0	0	0	0	0	G	N
A000064	U	E	Ondernemersevent en jobbeurs	10.000	0	15.000	0	15.000	0	G	N
A000065	U	E	Acties ter ondersteuning startende ondernemers	1.000	1.000	1.000	1.000	1.000	1.000	G	N
A000067	U	E	Opleiding overheidsopdrachten voor ondernemers	2.500	2.500	2.500	2.500	2.500	2.500	G	N
A000068	U	E	Huur sfeerverlichting kerstperiode	40.000	40.000	40.000	40.000	40.000	40.000	G	N
A000070	O	E	Belasting op leegstand en verkrotting van bedrijfsruimten (via Vlaanderen)	1.500	1.500	1.500	1.500	1.500	1.500	G	N
A000070	U	E	Visie rond leegstaande handelspanden/bedrijfsgebouwen en inventarisatie	10.000	10.000	10.000	10.000	10.000	10.000	G	N
A000071	U	E	Acties industrie en KMO	0	15.000	0	15.000	0	15.000	G	N
A000072	O	E	Ontvangsten gemeentelijke geschenkcheques	15.500	15.500	15.500	15.500	15.500	15.500	G	N
A000072	O	E	Belasting uitbatingsvergunningen (nachtwinkels en phoneshops)	4.500	4.500	4.500	4.500	4.500	4.500	G	N
A000072	U	E	Werkingskosten (consultancy en studiekosten) om bijkomende lokale initiatieven te ontwikkelen	5.000	0	5.000	0	5.000	0	G	N
A000072	U	E	Huur tijdelijke infrastructuur lokale economie (oa. toiletten markten, stroominstallaties, ...)	5.000	5.000	5.000	5.000	5.000	5.000	G	N
A000072	U	E	Gemeentelijke geschenkcheques (acadeaus voor personeel, burgers,...)	80.000	80.000	80.000	80.000	80.000	80.000	G	N
A000072	U	E	Toelage aan middenstandsverenigingen	3.000	3.000	3.000	3.000	3.000	3.000	G	N

A000073	U	E	Acties landbouwsector	3.000	3.000	3.000	3.000	3.000	3.000	G	N
A000074	U	E	Kennisavonden landbouwsector	2.500	2.500	2.500	2.500	2.500	2.500	G	N
A000075	O	E	Verhuur landbouwgronden Schietveld	5.048	5.149	5.252	5.357	5.464	5.573	G	N
A000075	O	E	Verhuur gronden Marum	20.964	21.383	21.811	22.247	22.692	23.146	G	N
A000075	U	E	Werkingsbijdrage aan beheerscommissie Marum	16.786	17.122	17.464	17.813	18.169	18.532	G	N
A000075	U	E	Huur landbouwgronden Schietveld van Defensie	1.732	1.767	1.802	1.838	1.875	1.913	G	N
A000076	U	E	Werkingsbijdrage marktcommissie	500	500	500	500	500	500	G	N
A000077	U	E	Promotie markten en kermissen	15.000	15.000	15.000	15.000	15.000	15.000	G	N
A000080	O	E	Retributie markten	60.000	61.200	62.424	63.672	64.945	66.244	G	N
A000080	O	E	Retributie ambulante handel	7.000	7.140	7.283	7.429	7.578	7.730	G	N
A000080	O	E	Retributie kermissen	2.500	2.550	2.601	2.653	2.706	2.760	G	N
A000080	O	E	Retributie circussen	2.500	2.550	2.601	2.653	2.706	2.760	G	N
A000080	U	E	Herstelling foorkasten	5.000	5.000	5.000	5.000	5.000	5.000	G	N
A000080	U	I	Plaatsing foorkasten	7.500	7.500	7.500	0	0	0	G	N
A000081	U	I	Ontharding van openbaar domein	30.000	30.000	30.000	30.000	30.000	30.000	G	J
A000082	U	I	Vernieuwing en vergroening Gemeenteplaats	0	750.000	0	0	0	0	G	N
A000083	O	E	Subsidie Mooimakers	9.600	9.600	9.600	9.600	9.600	9.600	G	N
A000083	U	E	Uitbetaling gelden aan scholen of anderen voor acties ikv Mooimakers	8.000	8.000	8.000	8.000	8.000	8.000	G	N
A000085	U	E	Uitvoering klimaatactieplan en sensibiliseringsacties	0	0	2.500	2.500	2.500	2.500	G	N
A000086	U	I	Energiebesparende werken openbare verlichting (verleiding)	250.000	250.000	250.000	80.000	80.000	80.000	G	N
A000091	U	E	Repaircafé	0	10.000	5.000	5.000	5.000	5.000	G	N
A000093	U	E	Projecten rond bebossing, geboortebos,...	10.000	10.000	10.000	10.000	10.000	10.000	G	N
A000095	O	I	Hidrorio: Subsidie fietspad Kloosterstraat (Kopenhagenplan)	178.203	0	0	0	0	0	G	N
A000095	U	I	Hidrorio: Studiekosten fietspad Kloosterstraat	120.000	0	0	0	0	0	G	N
A000095	U	I	Hidrorio: aanleg fietspad Kloosterstraat inclusief Henckxbroeck en Kloosterakker (in aanbouw)	300.000	0	0	0	0	0	G	N
A000096	U	I	Hidrorio: Studiekosten Kabouterlaan en Steenweg Withof	3.500	3.500	0	0	0	0	G	N
A000096	U	I	Hidrorio: Kabouterlaan en Steenweg Withof	0	260.000	0	0	0	0	G	N
A000097	U	I	Hidrorio: Studiekosten Luyckstraat en Tilburgbaan	3.500	3.500	0	0	0	0	G	N
A000097	U	I	Hidrorio: Luyckstraat en Tilburgbaan	0	150.000	0	0	0	0	G	N
A000098	U	I	Hidrorio: Studiekosten Luchtenbergplein en Platanendreef	30.000	35.000	0	0	0	0	G	N
A000098	U	I	Hidrorio: Luchtenbergplein en Platanendreef	1.650.000	0	0	0	0	0	G	N
A000099	U	I	Hidrorio: Studiekosten - Hoge Heidelaan - Hoge Meerheuvel - VD Reydtlaan (deel) - Solvijnslaan	30.000	65.000	0	0	0	0	G	N

A000099	U	I	Hidrorio: Hoge Heideleen - Hoge Meerheuvel - VD Reydtlaan (deel) - Solvijnslaan	600.000	0	0	0	0	0	G	N
A000100	U	I	Hidrorio: Studiekosten Bethaniëlei	30.000	14.000	0	0	0	0	G	N
A000100	U	I	Hidrorio: Bethaniëlei	1.000.000	280.000	0	0	0	0	G	N
A000101	O	I	Hidrorio: Ontvangst VME Nieuw Rommersheide	0	0	0	0	0	0	G	N
A000101	U	I	Hidrorio: Nieuw Rommersheide (in aanbouw)	0	230.000	400.000	0	0	0	G	N
A000101	U	I	Hidrorio: Nutsvoorzieningen Nieuw Rommersheide: nutsvoorzieningen, signalisatie, beplanting,... (in aanbouw)	0	35.000	0	0	0	0	G	N
A000101	U	I	Hidrorio: Studiekosten Nieuw Rommersheide: studiekosten, opmetingen, onderzoeken,... (in aanbouw)	0	45.000	30.000	15.000	0	0	G	N
A000102	U	I	Hidrorio: Studiekosten Koningstoel	5.000	20.000	15.000	0	0	0	G	N
A000102	U	I	Hidrorio: Koningstoel	0	350.000	275.000	0	0	0	G	N
A000103	U	I	Hidrorio: Grondinnames Vaartkant Links - Groenstraat	0	430.000	0	0	0	0	G	N
A000103	U	I	Hidrorio: Studiekosten Vaartkant Links - Groenstraat	0	20.000	20.000	10.000	0	0	G	N
A000103	U	I	Hidrorio: Vaartkant Links - Groenstraat	0	0	400.000	350.000	0	0	G	N
A000104	U	I	Hidrorio: Aankoop grond Bosstraat - Heihoefke	0	144.000	0	0	0	0	G	N
A000104	U	I	Hidrorio: Studiekosten Bosstraat - Heihoefke (Mallebaan) (in aanbouw)	0	0	32.000	30.000	0	0	G	N
A000105	O	I	Hidrorio: Ontvangst VME De vijvers	0	0	0	0	0	0	G	N
A000105	U	I	Hidrorio: De vijvers	0	0	500.000	500.000	170.000	0	G	N
A000105	U	I	Hidrorio: Nutsvoorzieningen De vijvers: nutsvoorzieningen, signalisatie, beplanting,... (in aanbouw)	0	0	65.000	0	0	0	G	N
A000106	U	I	Werken verbreding toegangsweg Kraaijenhorst	0	200.000	0	0	0	0	G	N
A000106	U	I	Studiekosten verbreding toegangsweg Kraaijenhorst	25.000	0	0	0	0	0	G	N
A000107	U	I	Heraanleg fietspad Brasschaatbaan	0	0	500.000	0	0	0	G	N
A000107	U	I	Studiekosten heraanleg fietspad Brasschaatbaan	0	50.000	0	0	0	0	G	N
A000108	U	I	Aangepaste openbare verlichting Kampweg	83.588	0	0	0	0	0	G	N
A000109	U	E	Klimaatactieplan	10.000	10.000	0	0	0	0	G	N
A000110	O	E	Belasting op ongeadresseerd reclamedrukwerk en gelijkgestelde producten	218.484	222.854	227.311	231.857	236.494	241.224	G	N
A000110	O	E	Ontvangsten behaagactie of andere initiatieven rond groen	4.000	4.000	4.000	4.000	4.000	4.000	G	N
A000110	O	E	Bijdrage van PIDPA voor dienstverlening	291.396	291.396	291.396	291.396	291.396	291.396	G	N
A000110	O	E	Diftar	1.332.750	1.359.405	1.386.593	1.414.325	1.442.612	1.471.464	G	N

A000110	O	E	Ontvangsten PMD en andere zakken of afvalrecipiënten	44.000	44.000	44.000	44.000	44.000	44.000	G	N
A000110	O	E	Ontvangsten grof vuil	6.600	6.600	6.600	6.600	6.600	6.600	G	N
A000110	O	E	Subsidie beheerplan Brechtse hoge heide	7.414	7.562	7.713	7.867	8.024	8.184	G	N
A000110	O	E	Subsidie Lokaal energie en klimaatpact (LEKP)	37.000	0	0	0	0	0	G	N
A000110	O	E	Vergoeding voor stortplaats van Igean	104.264	106.349	108.476	110.646	112.859	115.116	G	N
A000110	O	E	Ontvangsten plaatsing windturbines	20.074	20.475	20.885	21.303	21.729	22.164	G	N
A000110	O	F	Ontvangst Hidrorio uit investeringsfonds	300.000	300.000	300.000	300.000	300.000	0	G	N
A000110	O	E	Sluikstorten	500	500	500	500	500	500	G	N
A000110	O	E	Oud ijzer	4.000	4.000	4.000	4.000	4.000	4.000	G	N
A000110	U	E	Werkingsbijdrage IGEAN materialenkringloop en afvalbeheer + innovatiefonds	2.279.197	2.384.197	2.384.197	2.384.197	2.384.197	2.384.197	G	N
A000110	U	E	Werkingskosten basisovereenkomst PIH (enkel de basisbijdrage)	2.180	2.224	2.268	2.313	2.359	2.406	G	N
A000110	U	E	Werkingsbijdrage projecten natuurbeheer (bv antitankgracht Regionaal Landschap De Voorkempen)	1.500	1.500	1.500	1.500	1.500	1.500	G	N
A000110	U	E	Kosten bodembeheerorganisatie en bodemonderzoeken (o.a. jaarlijkse kosten ivm gemeentelijke TOP, PIH,...)	18.500	18.500	18.500	18.500	18.500	18.500	G	N
A000110	U	E	Toelage duurzaam waterverbruik (oa premie groendak)	1.500	1.500	0	0	0	0	G	N
A000110	U	E	Toelage ophaling materialen kringloop De Enter, ophaling oud papier, compostmeesters	90.202	53.000	54.060	55.141	56.244	57.369	G	N
A000110	U	E	Toelage Clara Fey project JOVO - landschapspark (Jobtuin)	250	0	0	0	0	0	G	N
A000110	U	E	Toelage natuurverenigingen (VMPA)	500	500	500	500	500	500	G	N
A000110	U	E	Toelage Pleckske VZW en waterconserveringsproject	2.665	2.665	2.665	2.665	2.665	2.665	G	N
A000110	U	E	Fietsbib	4.000	2.000	2.000	2.000	2.000	2.000	G	N
A000110	U	E	Acties intergemeentelijk warmteplan	2.500	2.500	2.500	2.500	2.500	2.500	G	N
A000110	U	E	Acties hemelwater- en droogteplan	2.500	2.500	2.500	2.500	2.500	2.500	G	N
A000110	U	E	Voeding en dranken acties duurzaamheid	1.500	1.500	1.500	1.500	1.500	1.500	G	N
A000110	U	E	Uitgaven behaagactie of andere initiatieven rond groen	4.000	4.000	4.000	4.000	4.000	4.000	G	N
A000111	U	I	Wegenwerken verkeersveiligheid	20.000	20.000	20.000	20.000	20.000	20.000	G	N
A000112	U	I	Heraanplant ronde punten ter hoogte van Eester, Veldstraat en Molenheiken	7.500	0	0	0	0	0	G	J
A000112	U	I	Inrichting van nieuwe groenzones en renovatie gemeentepark	5.000	105.000	5.000	5.000	5.000	5.000	G	J
A000112	U	E	Aankoop materialen voor parken en plantsoenen	80.000	80.000	80.000	80.000	80.000	80.000	G	J

A000112	U	E	Uitbestede onderhoud parken en plantsoenen (ook beschutte werkplaatsen en bermmaaien)	900.000	900.000	900.000	900.000	900.000	900.000	G	J
A000114	U	E	Ontruimingen begraafplaatsen	0	30.000	30.000	30.000	30.000	30.000	G	N
A000114	U	I	Infrastructuurwerken kerkhoven	10.000	10.000	10.000	10.000	10.000	10.000	G	N
A000114	U	E	Technische kosten begraafplaatsen	5.000	5.000	5.000	5.000	5.000	5.000	G	N
A000115	U	I	Onderhouds- en herstellingswerken voet- en fietspaden	50.000	50.000	50.000	50.000	50.000	50.000	G	N
A000116	U	I	Studiekosten aanleg wegentracé nieuwe verkaveling Van Pulstraat 15	25.000	0	0	0	0	0	G	N
A000116	U	I	Aanleg wegentracé nieuwe verkaveling Van Pulstraat 15	0	250.000	0	0	0	0	G	N
A000116	U	I	Nutsvoorzieningen wegentracé nieuwe verkaveling Van Pulstraat 15	0	50.000	0	0	0	0	G	N
A000117	U	I	Herinrichting Kerkstraat (weg- en rioleringswerken)	0	0	100.000	0	0	0	G	N
A000118	U	I	Wegenwerken kruispunt Vaartstraat, Hendrik Schoofstraat, Eyndhovensteenweg en Van Pulstraat	0	0	100.000	0	0	0	G	N
A000118	U	I	Studiekosten kruispunt Vaartstraat, Hendrik Schoofstraat, Eyndhovensteenweg en Van Pulstraat	0	30.000	0	0	0	0	G	N
A000119	U	I	Fietspad Eyndovensteenweg	0	0	50.000	0	0	0	G	N
A000122	O	E	Subsidie toegankelijke haltes	6.000	6.000	6.000	6.000	6.000	6.000	G	N
A000122	O	E	Samenwerkingsovereenkomst AWV (Module 6)	27.000	27.000	27.000	27.000	27.000	27.000	G	N
A000122	U	E	Onderhoud openbare verlichting	103.003	99.049	98.048	104.900	104.503	106.845	G	N
A000122	U	E	Acties gemeentelijk afvalbeleidsplan en sensibilisering	0	5.000	5.000	5.000	5.000	5.000	G	N
A000122	U	I	Erelonen technische werken	25.000	25.000	25.000	25.000	25.000	25.000	G	N
A000122	U	I	Aankoop schuilhuisjes en fietsstallingen	10.000	10.000	10.000	10.000	10.000	10.000	G	N
A000122	U	I	Onderhouds- en herstellingswerken gemeentewegen, voet- en fietspaden (o.a. overlagingen) (in aanbouw)	400.000	400.000	400.000	400.000	400.000	400.000	G	N
A000122	U	I	Aankoop straatmeubilair, verkeersborden en verkeerssignalisatie	20.000	50.000	15.000	15.000	15.000	15.000	G	N
A000122	U	I	Aanpassing nutsleidingen	20.000	20.000	20.000	20.000	20.000	20.000	G	N
A000122	U	E	Aankoop materialen voor wegenonderhoud, onderhoud fietspaden, zout, signalisatie, ... - Weginfrastructuur in eigen beheer	115.000	115.000	115.000	120.000	120.000	120.000	G	N
A000122	U	E	Aankoop materialen voor onderhoud baangrachten en waterlopen	5.000	5.000	5.000	5.000	5.000	5.000	G	N
A000122	U	E	Uitbestede wegenonderhoud (wegmarkeringen door derden, onderhoud, reiniging, ijzelbestrijding, ...)	140.000	140.000	140.000	140.000	140.000	140.000	G	N

A000122	U	E	Onderhoud en huur werkkledij	45.000	45.000	45.000	45.000	45.000	45.000	G	N
A000122	U	E	Uitbestede werkzaamheden en onderhoud voor (vracht)wagens tractoren en fietsen gemeente en ocmw	40.000	40.000	40.000	40.000	40.000	40.000	G	N
A000122	U	E	Aankoop van materialen, benodigdheden en wisselstukken voor (vracht)wagens tractoren en fietsen gemeente en ocmw	65.000	65.000	65.000	65.000	65.000	65.000	G	N
A000122	U	E	Aankoop klein materiaal en gereedschap (in principe niet voor gebouwen maar bv voor onderhoud machines), ook voor herbruikbare bekens	110.000	110.000	110.000	110.000	110.000	110.000	G	N
A000122	U	E	Brandstof voertuigen	140.000	140.000	130.000	130.000	130.000	130.000	G	N
A000122	U	E	Uitbestede werkzaamheden voor terreinen en onroerende infrastructuur op terreinen	8.000	8.000	8.000	8.000	8.000	8.000	G	N
A000122	U	E	Aankoop van materialen voor terreinen en onroerende infrastructuur	7.500	7.500	7.500	7.500	7.500	7.500	G	N
A000122	U	I	Aankoop voertuigen en buitengewoon onderhoud voertuigen	500.000	400.000	300.000	100.000	0	0	G	N
A000122	U	I	Machines en uitbatingsmaterieel (investering)	40.000	40.000	40.000	40.000	40.000	40.000	G	N
A000122	U	E	Aankoop werkkledij	65.000	65.000	65.000	65.000	65.000	65.000	G	N
A000122	U	E	Onderhoud schuilhuisjes	3.000	3.000	3.000	3.000	3.000	3.000	G	N
A000122	U	E	Huur van tijdelijke infrastructuur en technische installaties (roerend) patrimonium voor gemeente en ocmw	2.500	2.500	2.500	2.500	2.500	2.500	G	N
A000122	U	E	Vergoeding gronden kanaal dienst waterwegen	19.000	19.380	19.768	20.163	20.566	20.977	G	N
A000122	U	E	Concessie VMM voetbalplein Antitankgracht	220	220	220	220	220	220	G	N
A000122	U	E	Onderhoud baangrachten door derden en slibruiming	10.000	10.000	10.000	10.000	10.000	10.000	G	N
A000122	U	E	Huur openbaar groen Sint-Lenaarts (Hoek Kerkstraat-Dorpsstraat)	250	250	250	250	250	250	G	N
A000122	U	E	Afvoer veegvuil (afschrapen grond)	20.000	20.000	20.000	20.000	20.000	20.000	G	N
A000122	U	E	Bodemonderzoek in kader van grondverzet en ruimingsspecie	1.500	1.500	1.500	1.500	1.500	1.500	G	N
A000122	U	E	Bestrijding eikenprocessierupsen, hoornaars en ongedierte	30.000	30.000	30.000	30.000	30.000	30.000	G	N
A000122	U	E	Huur tijdelijke infrastructuur wegen- en groendienst (oa hoogtewerker, ...)	10.000	5.000	5.000	5.000	5.000	5.000	G	N
A000123	U	I	Renovatie parkmuur Brecht	50.000	0	0	0	0	0	G	N
A000124	U	I	Aankoop nieuwe vrachtwagen voor wegendienst (incl. kipbak en kraan)	220.000	0	0	0	0	0	G	N
A000125	U	I	Aankoop nieuwe vrachtwagen voor schrijnwerkerij	0	125.000	0	0	0	0	G	N
A000126	U	I	Aankoop nieuw kilverbord voor wegendienst	50.000	0	0	0	0	0	G	N

A000127	U	I	Aankoop hoogtewerker	100.000	0	0	0	0	0	G	N
A000128	U	I	Opmaak verordening onroerend erfgoed	0	0	0	0	30.000	0	G	N
A000131	U	E	Restauratie en conservatie (cultureel) erfgoed	4.000	4.000	4.000	4.000	4.000	4.000	G	N
A000132	U	I	Opmaak beleidsplan ruimte	100.000	200.000	0	0	0	0	G	N
A000135	U	I	Opmaak bouwcode	0	0	0	0	0	0	G	N
A000136	U	I	RUP dorpskern Sint-Lenaarts	0	0	110.000	0	0	0	G	N
A000137	U	I	RUP dorpsassen Sint-Job-In-'t-Goor	0	0	0	110.000	0	0	G	N
A000138	U	I	RUP schoolsite Van Pulstraat	85.000	0	0	0	0	0	G	N
A000139	U	I	Ontwerpend onderzoek Lange Pad	25.000	0	0	0	0	0	G	N
A000140	U	I	RUP Kooldriespark	0	120.000	0	0	0	0	G	N
A000141	U	I	RUP Zonevreemde bedrijven	0	110.000	0	0	0	0	G	N
A000142	U	I	RUP geclusterde sportaccomodatie tussen Brecht en Sint-Lenaarts	75.000	0	0	0	0	0	G	N
A000144	U	E	Vergoedingen kwaliteitskamer	0	0	10.000	10.000	10.000	10.000	G	N
A000145	U	I	Aanpakken kruispunten ter verbetering van doorstroming en mobipunten/knooppunten	30.000	30.000	30.000	30.000	30.000	30.000	G	N
A000146	U	E	Campagnes rond verkeersveiligheid	5.000	5.000	5.000	5.000	5.000	5.000	G	N
A000146	U	E	Fietsstraten en schoolstraten - sensibiliseringsacties	1.000	1.000	1.000	1.000	1.000	1.000	G	N
A000146	U	I	Inrichten veilige schoolomgevingen	20.000	20.000	20.000	20.000	20.000	20.000	G	N
A000146	U	E	Schoolroutekaarten - schoolbereikbaarheidskaarten	0	0	5.000	5.000	5.000	5.000	G	N
A000147	U	E	Mobiliteitsstudies	10.000	10.000	10.000	10.000	10.000	10.000	G	N
A000147	U	I	Aanpak en verbetering doorstroming op kruispunten van lokale wegen en acties uit het mobiliteitsplan	70.000	70.000	70.000	70.000	70.000	70.000	G	N
A000151	O	E	Ontvangsten taxivergunningen en vergunning voertuig met bestuurder	4.064	4.145	4.228	4.313	4.399	4.487	G	N
A000151	U	E	Kosten deelwagens en deelfietsen (blue bike)	50.000	10.000	10.000	10.000	10.000	10.000	G	N
A000151	U	I	Laadinfrastructuur voor elektrische voertuigen	10.000	10.000	10.000	10.000	10.000	10.000	G	N
A000151	U	E	Dataonderzoek naar verkeersstromen, snelheden, knelpunten en vervoersmodi (aankopen telraam etc)	10.000	10.000	10.000	10.000	10.000	10.000	G	N
A000151	U	E	Wijkgerichte participatiemomenten rond leefbaarheid, mobiliteit en openbare ruimte.	5.000	5.000	5.000	5.000	5.000	5.000	G	N
A000152	U	E	Opmaak woonvisie	5.000	0	0	0	0	0	G	J
A000156	U	E	Kosten voor het project Den Burt of de buurtcoach	3.000	3.000	3.000	3.000	3.000	3.000	G	N
A000157	O	E	Belasting op leegstand van woningen, gebouwen en terreinen	60.000	80.000	80.000	80.000	80.000	80.000	G	N
A000157	O	E	Belasting op verwaarloosde en ongeschikt en onbewoonbaar verklaarde woningen	27.500	27.500	27.500	27.500	27.500	27.500	G	N

A000157	O	E	Belasting op tweede verblijven	80.000	81.600	83.232	84.897	86.595	88.327	G	N
A000158	O	E	Retributie op het uitvoeren van een conformiteitsonderzoek	3.000	5.000	5.000	5.000	5.000	5.000	G	N
A000158	O	E	Sanctie niet naleven conformiteitsattest	0	1.500	3.000	3.000	3.000	3.000	G	N
A000158	U	E	Bijkomende onderzoeken conformiteitsattest	1.500	1.500	1.500	1.500	1.500	1.500	G	N
A000159	O	E	Subsidie IVLW Webb	1.000	1.000	1.000	1.000	1.000	1.000	G	N
A000159	U	E	Toelage Igean dienstverlening (zelfstandige groepering) - wonen, energiek loket en aanwijzend schatter	15.000	15.300	15.606	15.918	16.236	16.561	G	N
A000159	U	E	Uitgaven IVLW Webb woonbeleid	5.000	5.000	5.000	5.000	5.000	5.000	G	N
A000160	U	E	Sterilisatie van katten (dierenartskosten)	20.000	20.000	20.000	15.000	15.000	15.000	G	N
A000164	U	I	Hondenloopzone	0	10.000	0	0	0	0	G	N
A000165	O	E	Last onder dwangsom, meerwaardesommen,... handhaving	0	0	0	0	0	0	G	N
A000165	U	E	Zitpenningen - leden Gecoro	4.000	4.080	4.162	4.245	4.330	4.417	G	N
A000165	U	E	Externe ondersteuning dienst omgeving	250.000	125.000	0	0	0	0	G	N
A000165	U	E	Consultancy GIS systeem	60.000	60.000	0	0	0	0	G	N
A000165	U	E	Projectplan Antitankgracht (Regionaal Landschap De Voorkempen)	6.467	6.644	6.826	7.014	7.207	7.405	G	N
A000166	O	E	Ontvangsten vergoedingen aan de chauffeurs MMC (die nog niet rechtstreeks aan de chauffeur werden betaald)	23.100	24.255	25.468	25.977	26.497	27.027	O	N
A000166	O	E	Lidmaatschappen MMC en Handicar	24.150	24.633	25.126	25.629	26.142	26.665	O	N
A000166	O	E	Ontvangsten ritten Handicar	1.000	1.020	1.040	1.061	1.082	1.104	O	N
A000166	O	E	Ontvangsten ritten MMC	1.000	1.020	1.040	1.061	1.082	1.104	O	N
A000166	U	E	Vergoedingen aan de chauffeurs van de MMC (die nog niet rechtstreeks aan de chauffeur werden betaald)	36.750	38.588	40.517	41.327	42.154	42.997	O	N
A000166	U	I	Aankoop bijkomende handicar	105.000	0	0	0	0	0	O	N
A000166	U	E	Kosten voor Handicar (inschrijving)	300	0	0	0	0	0	O	N
A000167	U	I	Aankoop rolstoelfiets voor de uitleendienst	0	8.000	0	0	0	0	O	N
A000168	O	E	Uitpas: Verkoop uitpaskaart gemeente	400	400	400	400	400	400	G	N
A000168	O	E	Uitpas: Kortingen uitpas naar aanleiding van spaarpunten voor alle diensten (negatieve opbrengst)	0	0	0	0	0	0	G	N
A000168	O	E	Subsidie in het kader van de lokale netwerken voor de bevordering van de vrijetijdsparticipatie van personen in armoede	3.184	2.500	2.500	2.500	2.500	2.500	G	N
A000168	O	E	Uitpas: Verkoop uitpaskaart OCMW	100	100	100	100	100	100	O	N

A000168	O	E	Uitpas: Kortingen uitpas naar aanleiding van spaarpunten voor alle diensten (negatieve opbrengst)	0	0	0	0	0	0	O	N
A000168	U	E	Uitpas: Communicatie, marketing en drukwerk (drukwerk, verzending, vormgeving,...)	2.000	2.000	2.000	2.000	2.000	2.000	G	N
A000168	U	E	Uitpas: Aankoop hardware (zuilen, kaarten, NFC-lezers)	3.750	0	0	0	0	3.750	G	N
A000168	U	E	Uitpas: Personeelskosten (personeelskost en werkingskosten aan ons gefactureerd vanuit Brasschaat)	7.000	7.140	7.283	7.429	7.578	7.730	G	N
A000168	U	E	Uitpas: Terugbetalingen aan organisatoren of gemeenten, maar steeds als eindbegunstigde een particulier (toelage)	20.000	20.000	20.000	20.000	20.000	20.000	G	N
A000169	U	E	Kosten voor acties rond armoede op scholen	1.000	1.000	1.000	1.000	1.000	1.000	O	N
A000170	U	E	Ondersteuning en vorming vrijwilligers ikv project Digibanken	12.500	12.500	12.500	12.500	12.500	12.500	O	N
A000174	U	E	Workshops discriminatie, diversiteit en gelijke kansen	5.000	5.000	5.000	5.000	5.000	5.000	G	J
A000175	U	E	Begeleiding totaalvisie welzijnscampus	25.000	0	0	0	0	0	O	N
A000176	O	E	Ontvangsten directe thuishulp	4.500	4.590	4.682	4.776	4.872	4.969	O	N
A000178	U	E	Seniorenfeest	10.000	10.000	10.000	10.000	10.000	10.000	O	N
A000179	U	E	Acties en activiteiten gezondheids promotie	1.500	1.500	1.500	1.500	1.500	1.500	O	N
A000179	U	E	Acties preventief gezondheidsbeleid, mantelzorg en bijdrage aan Dwaallicht	5.000	5.000	5.000	5.000	5.000	5.000	O	N
A000180	U	E	Jeugd welzijn	15.000	15.000	15.000	15.000	15.000	15.000	G	N
A000180	U	E	Werkingsbijdrage aan Kruispunt (mentaal welzijn)	10.000	10.000	10.000	10.000	10.000	10.000	O	N
A000181	U	E	Lidmaatschap Gezondheidsmakers Antwerpen	2.250	2.250	2.250	2.250	2.250	2.250	O	N
A000181	U	E	Toelage ziekenzorg en gezondheidsverenigingen (bv rode kruis)	1.750	1.750	1.750	1.750	1.750	1.750	O	N
A000182	O	E	Ontvangsten cafetaria DC Het Sluisken	94.540	96.431	98.360	100.327	102.334	104.381	O	N
A000182	O	E	Ontvangsten cafetaria DC De Lindeboom	20.700	21.114	21.536	21.967	22.406	22.854	O	N
A000182	O	E	Ontvangsten cafetaria DC Sint-Lenaarts	0	10.557	21.536	21.967	22.406	22.854	O	N
A000182	O	E	Verkoop maaltijden ter plaatse DC Het Sluisken	87.000	88.740	90.515	92.325	94.172	96.055	O	N
A000182	O	E	Verkoop maaltijden ter plaatse DC De Lindeboom	22.774	23.229	23.694	24.168	24.651	25.144	O	N
A000182	O	E	Verkoop maaltijden ter plaatse DC Sint-Lenaarts	0	11.615	23.694	24.168	24.651	25.144	O	N
A000182	O	E	Ontvangsten activiteiten en cursussen DC Het Sluisken	3.000	3.060	3.121	3.183	3.247	3.312	O	N
A000182	O	E	Ontvangsten activiteiten en cursussen DC De Lindeboom	2.000	2.040	2.081	2.123	2.165	2.208	O	N
A000182	O	E	Ontvangsten activiteiten en cursussen DC Sint-Lenaarts	0	1.000	2.000	2.040	2.081	2.123	O	N

A000182	O	E	Werkingssubsidie Vlaamse Overheid DC Het Sluisken	45.101	46.003	46.923	47.861	48.818	49.794	O	N
A000182	O	E	Werkingssubsidie Vlaamse Overheid DC De Lindeboom	45.101	46.003	46.923	47.861	48.818	49.794	O	N
A000182	O	E	Werkingssubsidie Vlaamse Overheid DC Sint-Lenaarts	0	23.002	46.923	47.861	48.818	49.794	O	N
A000182	U	E	Aankoop voeding en dranken DC Het Sluisken	58.000	59.160	60.343	61.550	62.781	64.037	O	N
A000182	U	E	Aankoop voeding en dranken DC De Lindeboom	15.000	15.300	15.606	15.918	16.236	16.561	O	N
A000182	U	E	Aankoop voeding en dranken DC Sint-Lenaarts	0	7.650	15.606	15.918	16.236	16.561	O	N
A000182	U	E	Aangekochte maaltijden en catering DC De Lindeboom	27.140	27.683	28.237	28.802	29.378	29.966	O	N
A000182	U	E	Aangekochte maaltijden en catering DC Sint-Lenaarts	0	13.841	28.236	28.801	29.377	29.965	O	N
A000182	U	E	Kosten voor organisatie van activiteiten DC Het Sluisken	12.000	12.240	12.485	12.735	12.990	13.250	O	N
A000182	U	E	Kosten voor organisatie van activiteiten DC De Lindeboom	12.000	12.240	12.485	12.735	12.990	13.250	O	N
A000182	U	E	Kosten voor organisatie van activiteiten DC Sint-Lenaarts	0	6.120	12.485	12.735	12.990	13.250	O	N
A000182	U	E	Vergoedingen voor artiesten, dokters, lesgevers ... ook sabam DC Het Sluisken	2.500	2.550	2.601	2.653	2.706	2.760	O	N
A000182	U	E	Vergoedingen voor artiesten, dokters, lesgevers ... ook sabam DC De Lindeboom	2.500	2.550	2.601	2.653	2.706	2.760	O	N
A000182	U	E	Vergoedingen voor artiesten, dokters, lesgevers ... ook sabam DC Sint-Lenaarts	0	1.275	2.601	2.653	2.706	2.760	O	N
A000182	U	I	Meubilair DC Het Sluisken	0	5.000	5.000	0	0	0	O	N
A000182	U	I	Installaties, machines en uitrusting (bv verwarming, keuken, technieken,...) DC Het Sluisken	15.000	6.000	0	0	0	0	O	N
A000182	U	I	Meubilair DC De Lindeboom	4.000	5.500	0	0	0	0	O	N
A000182	U	I	Gebouwen (vloeren, dak, bezetting, schrijnwerk, ramen,...) DC Het Sluisken	0	0	20.000	0	0	0	O	N
A000187	O	E	Subsidies BOA decreet (boostsubsidies en basissubsidies)	636.947	695.724	695.724	695.724	695.724	695.724	G	J
A000187	U	E	Huur en huurlasten van onroerende goederen voor kinderopvang (huur judolokaal op schoolvrije dagen)	1.000	1.000	1.000	1.000	1.000	1.000	G	J
A000187	U	E	Busvervoer kinderopvang	3.000	3.000	3.000	3.000	3.000	3.000	G	J
A000187	U	E	Uitbestede buitenschoolse kinderopvang	636.947	695.724	695.724	695.724	695.724	695.724	G	J
A000188	U	E	Informatiesessies kinderopvang op bedrijfsniveau	500	500	500	500	500	500	G	N
A000189	U	E	Werkingskosten lokaal loket kinderopvang	2.500	2.500	2.500	2.500	2.500	2.500	O	N
A000189	U	E	Toelage kinderopvang in gezinnen (onthaalouders)	7.400	7.400	7.400	7.400	7.400	7.400	O	N

A000190	U	E	Toelagen mondiaal beleid aan particulieren (projecten GROS)	4.000	4.080	4.162	4.245	4.330	4.417	O	N
A000190	U	E	Toelagen mondiaal beleid aan verenigingen/instellingen (projecten GROS)	20.000	20.400	20.808	21.224	21.648	22.081	O	N
A000191	U	E	Aankopen materialen ikv mondiaal beleid (ontwikkelingssamenwerking en fairtrade gemeente en ecowijzer)	3.500	3.500	3.500	3.500	3.500	3.500	O	N
A000193	U	E	Toelagen aan De Kar en De Schakel	75.000	75.000	75.000	75.000	75.000	75.000	O	N
A000194	U	E	Zorgtoelage	175.000	178.500	182.070	185.711	189.425	193.214	O	N
A000195	U	E	Kosten voor taalbuddies	2.000	2.000	2.000	2.000	2.000	2.000	O	N
A000196	U	E	Kosten voor budgetcoaches	6.000	6.000	6.000	6.000	6.000	6.000	O	N
A000198	U	E	Sterrenregister (kleine attentie)	300	300	300	300	300	300	G	N
A000199	O	E	Subsidie aanvullend lokaal dienstenaanbod	47.000	47.000	47.000	47.000	47.000	47.000	G	N
A000199	O	E	Inhoudingen maaltijdcheques - artikel 60 (sociale tewerkstelling)	2.500	2.500	2.600	2.600	2.600	2.600	O	N
A000199	U	E	Toelage aan bedrijven die een aanvullend lokaal dienstenaanbod uitwerken (doorstorting middelen)	47.000	47.000	47.000	47.000	47.000	47.000	G	N
A000199	U	E	Bezoldigingen - contractueel personeel - artikel 60 (sociale tewerkstelling)	501.640	511.673	521.906	532.344	542.991	553.851	O	N
A000199	U	E	Werkgeversbijdragen - contractueel personeel - artikel 60 (sociale tewerkstelling)	155.258	158.363	161.530	164.761	168.056	171.417	O	N
A000199	U	E	GSD - contractueel personeel - artikel 60 (sociale tewerkstelling)	753	768	783	799	815	831	O	N
A000199	U	E	Maaltijdcheques en ecocheques - artikel 60 (sociale tewerkstelling)	15.000	15.000	16.000	16.000	16.000	16.000	O	N
A000199	U	E	Fietsvergoeding - artikel 60 (sociale tewerkstelling)	1.250	1.275	1.301	1.327	1.354	1.381	O	N
A000199	U	E	Arbeidsongevallenverzekering - artikel 60 (sociale tewerkstelling)	2.000	2.040	2.081	2.123	2.165	2.208	O	N
A000199	U	E	Onkostenvergoedingen personeel - artikel 60 (sociale tewerkstelling)	50	51	52	53	54	55	O	N
A000199	U	E	Begeleiding artikel 60 door externen in het kader van tewerkstelling	27.500	27.500	27.500	27.500	27.500	27.500	O	N
A000201	O	E	Compensatievergoeding TWE	53.000	54.060	55.141	56.244	57.369	58.516	O	N
A000201	O	E	Trajectsubsidie VDAB in het kader van TWE	53.000	54.060	55.141	56.244	57.369	58.516	O	N
A000201	O	E	Tussenkomst werkgever in loonkost artikel 60	10.000	10.000	10.000	10.000	10.000	10.000	O	N
A000202	O	E	Ontvangsten bezettingen ter bede Oekraïense vluchtelingen (in gebouwen van de gemeente)	5.000	0	0	0	0	0	G	N
A000202	O	E	Subsidie voor de begeleiding en het creëren van opvangplaatsen voor tijdelijk ontheemden uit Oekraïne	5.000	0	0	0	0	0	G	N

A000202	O	E	Ontvangsten bezettingen ter bede Oekraïense vluchtelingen	500	0	0	0	0	0	O	N
A000202	U	E	Uitbestede werkzaamheden en contracten gebouwen voor vluchtelingen Oekraïne (bv herstellingen gebouwen van de gemeente, verwarming,...)	500	0	0	0	0	0	G	N
A000202	U	E	Steun in speciën in het kader van vluchtelingen Oekraïne	7.000	0	0	0	0	0	O	N
A000202	U	E	Vervoerskosten voor vluchtelingen Oekraïne	500	0	0	0	0	0	O	N
A000202	U	E	Uitbestede werkzaamheden en contracten (diensten) voor vluchtelingen Oekraïne (bv was, onderhoud,...)	500	0	0	0	0	0	O	N
A000202	U	E	Uitbestede werkzaamheden en contracten gebouwen voor vluchtelingen Oekraïne (bv herstellingen gebouw, verwarming,...)	500	0	0	0	0	0	O	N
A000203	U	E	Kwaliteitssysteem residentiële zorg	15.000	0	0	0	0	0	O	N
A000204	O	E	CSkassa technische rekening - niet gebruiken om op te boeken - Toelage lokale netwerken in armoede - 80/20	0	0	0	0	0	0	G	N
A000204	O	I	Gekapitaliseerde intresten SF Het Sluisken Brecht	14.560	15.700	17.000	18.200	19.400	20.600	O	N
A000204	O	I	Gekapitaliseerde intresten SF Het Zand Sint-Job-In-'t-Goor	7.000	8.000	9.000	10.000	11.000	12.000	O	N
A000204	O	E	Gekapitaliseerde intresten SF (het deel groter dan de roerende voorheffing wordt toegevoegd aan de investeringssubsidies)	7.429	7.578	7.730	7.885	8.043	8.204	O	N
A000204	O	I	Korte termijn vorderingen wegens investeringssubsidies toegekend op lange termijn SF Het Sluisken Brecht	24.046	24.046	24.046	24.046	24.046	24.046	O	N
A000204	O	I	Korte termijn vorderingen wegens investeringssubsidies toegekend op lange termijn SF Het Zand Sint-Job-In-'t-Goor	41.046	41.046	41.046	41.046	41.046	41.046	O	N
A000204	O	E	Ontvangsten cafetaria SF Het Zand Sint-Job-In-'t-Goor	11.245	11.470	11.699	11.933	12.172	12.415	O	N
A000204	O	E	Verkoop maaltijden ter plaatse SF Het Zand Sint-Job-In-'t-Goor	28.674	29.247	29.832	30.429	31.038	31.659	O	N
A000204	O	E	Ontvangsten activiteiten en cursussen SF Het Zand Sint-Job-In-'t-Goor	2.000	2.040	2.081	2.123	2.165	2.208	O	N
A000204	O	E	Ontvangsten huur terbeschikkingstelling DIO- en aanleunwoningen	199.757	203.752	207.827	211.984	216.224	220.548	O	N
A000204	O	E	Ontvangsten huur terbeschikkingstelling SF Het Sluisken	258.019	263.179	268.443	273.812	279.288	284.874	O	N
A000204	O	E	Ontvangsten huur terbeschikkingstelling SF Het Zand Sint-Job-In-'t-Goor	447.372	456.319	465.445	474.754	484.249	493.934	O	N

A000204	O	E	Recuperatie van leefloon	110.000	112.200	114.444	116.733	119.068	121.449	O	N
A000204	O	E	Recuperatie van leefloon dakloze	1.000	1.000	1.000	1.000	1.000	1.000	O	N
A000204	O	E	Recuperatie van leefloon (onderhoudsplicht)	1.000	1.000	1.000	1.000	1.000	1.000	O	N
A000204	O	E	Recuperatie van steun in het kader van huisvesting	15.000	15.000	15.000	15.000	15.000	15.000	O	N
A000204	O	E	Recuperatie van steun in het kader van sociale bijstand	60.000	60.000	60.000	60.000	60.000	60.000	O	N
A000204	O	E	Recuperatie van steun in het kader van integratie van personen van vreemde herkomst en lokaal opvanginitiatief LOI	1.000	1.000	1.000	1.000	1.000	1.000	O	N
A000204	O	E	Recuperatie van steun in het kader van medische, farmaceutische kosten, palliatieve zorg en begrafenis kosten	5.000	5.000	5.000	5.000	5.000	5.000	O	N
A000204	O	E	Recuperatie van steun in het kader van toegekende voorschotten	15.000	15.000	15.000	15.000	15.000	15.000	O	N
A000204	O	E	Recuperatie van kosten voor personen ten laste van het OCMW geplaatst in instellingen	130.000	130.000	130.000	130.000	130.000	130.000	O	N
A000204	O	E	Recuperatie van dringende steun na de definitieve beslissing van het BCSD	20.000	20.000	20.000	20.000	20.000	20.000	O	N
A000204	O	E	Recuperatie van steun toegekend in het kader van de Minimale Levering Aardgasbudgetmeter	1.000	1.000	1.000	1.000	1.000	1.000	O	N
A000204	O	E	Recuperatie van steun toegekend in het kader van de wet van 2 april 1965	1.500	1.500	1.500	1.500	1.500	1.500	O	N
A000204	O	E	Opbrengsten uit de huur/terbeschikkingstelling van woonvoorzieningen aan cliënten (bezettingen ter bede)	9.000	9.000	9.000	9.000	9.000	9.000	O	N
A000204	O	E	Federale subsidie Leefloon	400.000	408.000	416.160	424.483	432.973	441.632	O	N
A000204	O	E	Federale subsidie Fedasil voor het Lokaal Opvanginitiatief	120.000	120.000	120.000	120.000	120.000	120.000	O	N
A000204	O	E	Vlaamse subsidie voor het Leefloon (tewerkstelling art 60 en SEI)	150.000	150.000	150.000	150.000	150.000	150.000	O	N
A000204	O	E	Federale subsidie in de steun in speciën: socio-culturele participatie en huurwaarborgen	9.000	9.180	9.364	9.551	9.742	9.937	O	N
A000204	O	E	Subsidie netwerkbeheerder in het kader van de Minimale Levering Aardgas (MLA)	1.500	1.500	1.500	1.500	1.500	1.500	O	N
A000204	O	E	Subsidie federale overheid in de installatiepremie wet van 23/8/2004	10.000	10.000	10.000	10.000	10.000	10.000	O	N
A000204	O	E	Subsidie federale overheid wet 2 april 1965	250.000	250.000	250.000	250.000	250.000	250.000	O	N
A000204	O	E	Vergoedingen ontvangen in het kader van toegewezen dossiers Collectieve Schuldenregeling CSR	3.000	3.000	3.000	3.000	3.000	3.000	O	N
A000204	O	E	Federale subsidie stookoliefonds	18.000	18.000	18.000	18.000	18.000	18.000	O	N

A000204	O	E	Vergoeding Fluvius voor oplaadterminals elektriciteit	11.000	11.000	11.000	11.000	11.000	11.000	O	N
A000204	O	E	CSkassa technische rekening - niet gebruiken om op te boeken - Toelage lokale netwerken in armoede - 80/20	0	0	0	0	0	0	O	N
A000204	O	E	Ontvangsten aangerekende supplementen aan de residenten van het WZC	215.000	219.300	223.686	228.160	232.723	237.377	O	N
A000204	O	E	Facturen aan het RIZIV - dagforfait WZC	3.461.000	3.530.220	3.600.824	3.672.840	3.746.297	3.821.223	O	N
A000204	O	E	Ontvangsten voorstellingen en activiteiten alsook diverse kleine verkopen WZC	3.000	3.060	3.121	3.183	3.247	3.312	O	N
A000204	O	E	Dagprijzen aangerekend aan de bewoners van het WZC	2.531.293	2.581.919	2.633.557	2.686.228	2.739.953	2.794.752	O	N
A000204	O	E	Specifieke werkingssubsidies WZC: beschermingsmaterialen + ITWZC + analytische boekhouding	5.000	5.100	5.202	5.306	5.412	5.520	O	N
A000204	U	E	Werkingsbijdrage adviesraad LOK (lokaal overleg kinderopvang)	1.500	1.500	1.500	1.500	1.500	1.500	G	N
A000204	U	I	Nieuwe bestelwagen TD OCMW	0	45.000	0	0	0	0	G	N
A000204	U	F	Te betalen vergoeding (canon) aan De Voorkempen voor de DIO- en aanleunwoningen - aandeel kapitaal	115.650	115.650	115.650	115.650	115.650	115.650	O	N
A000204	U	E	Te betalen vergoeding (canon) aan De Voorkempen voor de DIO- en aanleunwoningen - aandeel intrest	4.064	4.064	4.064	4.064	4.064	4.064	O	N
A000204	U	E	Te betalen canon aan Care Property Invest SF Het Sluisken Brecht	246.600	251.532	256.563	261.694	266.928	272.267	O	N
A000204	U	E	Te betalen canon aan Care Property Invest SF Het Zand Sint-Job-In-'t-Goor	169.500	172.890	176.348	179.875	183.473	187.142	O	N
A000204	U	E	Aankoop voeding en dranken SF Het Zand Sint-Job-In-'t-Goor	6.500	6.630	6.763	6.898	7.036	7.177	O	N
A000204	U	E	Aangekochte maaltijden en catering SF Het Zand Sint-Job-In-'t-Goor	30.090	30.692	31.306	31.932	32.571	33.222	O	N
A000204	U	E	Oproepsysteem DIO	3.570	3.641	3.714	3.788	3.864	3.941	O	N
A000204	U	E	Oproepsysteem SF Het Sluisken Brecht	5.100	5.202	5.306	5.412	5.520	5.630	O	N
A000204	U	E	Oproepsysteem SF Het Zand Sint-Job-In-'t-Goor	8.670	8.843	9.020	9.200	9.384	9.572	O	N
A000204	U	I	Meubilair SF Het Sluisken Brecht	0	7.000	0	0	0	0	O	N
A000204	U	I	Installaties, machines en uitrusting (bv verwarming, keuken, technieken,...) SF Het Sluisken Brecht	2.500	0	12.500	0	0	0	O	N
A000204	U	I	Investeringswerken aan het gebouw (dak, ramen, schrijnwerk, vloeren, bezetting,...) SF Het Sluisken Brecht	12.500	7.650	7.803	12.959	8.118	8.280	O	N
A000204	U	I	Meubilair SF Het Zand Sint-Job-In-'t-Goor	0	5.500	4.000	0	0	0	O	N

A000204	U	I	Installaties, machines en uitrusting (bv verwarming, keuken, technieken,...) SF Het Zand Sint-Job-In-'t-Goor	2.500	0	17.000	0	0	0	O	N
A000204	U	I	Investeringswerken aan het gebouw (dak, ramen, schrijnwerk, vloeren, bezetting,...) SF Het Zand Sint-Job-In-'t-Goor	7.500	12.650	7.803	7.959	13.118	8.281	O	N
A000204	U	I	Installaties, machines en uitrusting (bv verwarming, keuken, technieken,...) DIO- en aanleunwoningen	77.500	0	0	0	0	0	O	N
A000204	U	I	Installaties, machines en uitrusting SF Het Sluisken Brecht (verwarming, technieken, ventilatie,...)	67.000	20.000	150.000	0	0	0	O	N
A000204	U	I	Installaties, machines en uitrusting SF Het Zand Sint-Job-In-'t-Goor (verwarming, technieken, ventilatie,...)	42.000	20.000	0	180.000	0	0	O	N
A000204	U	I	Gebouwen (vloeren, dak, bezetting, schrijnwerk, ramen,...) SF Het Sluisken Brecht	5.000	0	0	0	0	0	O	N
A000204	U	I	Gebouwen (vloeren, dak, bezetting, schrijnwerk, ramen,...) DIO- en aanleunwoningen	0	0	12.000	25.000	0	0	O	N
A000204	U	I	Installaties, machines en uitrusting DIO- en aanleunwoningen (verwarming, technieken, ventilatie,...)	12.000	0	0	0	0	0	O	N
A000204	U	E	Leefloon	750.000	765.000	780.300	795.906	811.824	828.060	O	N
A000204	U	E	Leefloon personen ingeschreven in het vreemdelingenregister	160.000	160.000	160.000	160.000	160.000	160.000	O	N
A000204	U	E	Leefloon dakloze	30.000	30.000	30.000	30.000	30.000	30.000	O	N
A000204	U	E	Leefloon installatiepremie	15.000	15.000	15.000	15.000	15.000	15.000	O	N
A000204	U	E	Leefloon onderhoudsgeld	3.000	3.000	3.000	3.000	3.000	3.000	O	N
A000204	U	E	Steun in speciën in het kader van huisvesting: huurwaarborgen, huursubsidies, steun ten bedrage van eerste maand huishuur, ...	20.000	20.000	20.000	20.000	20.000	20.000	O	N
A000204	U	E	Steun in speciën in het kader van sociale bijstand: lidmaatschapsbijdragen en overige steun	20.000	20.000	20.000	20.000	20.000	20.000	O	N
A000204	U	E	Steun in speciën in het kader van het lokaal opvanginitiatief en voor de integratie van personen van vreemde herkomst	65.000	65.000	65.000	65.000	65.000	65.000	O	N
A000204	U	E	Steun in speciën in het kader van medische en farmaceutische kosten, palliatieve zorg, (psychiatrische) ziekenhuizen, begrafeniskosten	25.000	25.000	25.000	25.000	25.000	25.000	O	N
A000204	U	E	Steun in speciën in het kader van voorschotten op bezoldigingen en sociale uitkeringen (steeds volledig terugvorderbaar)	65.000	65.000	65.000	65.000	65.000	65.000	O	N

A000204	U	E	Plaatsingskosten van personen ten laste van het OCMW geplaatst in instellingen	250.000	250.000	250.000	250.000	250.000	250.000	O	N
A000204	U	E	Dringende steun toegekend in afwachting van een definitieve beslissing vn het BCSD (steeds volledig terugvorderbaar)	38.000	38.000	38.000	38.000	38.000	38.000	O	N
A000204	U	E	Steun toegekend in het kader van het sociaal stookoliefonds	30.000	30.000	30.000	30.000	30.000	30.000	O	N
A000204	U	E	Steun toegekend in het kader van het de minimale levering via de aardgasbudgetmeter	25.000	25.000	25.000	25.000	25.000	25.000	O	N
A000204	U	E	Installatiepremie wet van 23/8/2004	13.000	13.000	13.000	13.000	13.000	13.000	O	N
A000204	U	E	Verwarmingstoelagen in het kader van het gas- en electriciteitsfonds	8.000	8.000	8.000	8.000	8.000	8.000	O	N
A000204	U	E	Steun in het kader van het fonds participatie en sociale activering	7.600	7.600	7.600	7.600	7.600	7.600	O	N
A000204	U	E	Steun in het kader van het fonds participatie en sociale activering: kinderarmoede (feestvarken)	10.000	10.000	10.000	10.000	10.000	10.000	O	N
A000204	U	E	Steun in het kader van de wet van 2 april 1965 - equivalent leefloon	220.000	150.000	150.000	150.000	150.000	150.000	O	N
A000204	U	E	Steun in het kader van de wet van 2 april 1965 - gezinsbijslag	2.500	2.500	2.500	2.500	2.500	2.500	O	N
A000204	U	E	Steun in het kader van de wet van 2 april 1965 - medische en farmaceutische kosten	25.000	25.000	25.000	25.000	25.000	25.000	O	N
A000204	U	E	Huur en huurlasten van onroerende goederen voor tijdelijke terbeschikkingstelling aan cliënten	10.000	10.200	10.404	10.612	10.824	11.040	O	N
A000204	U	E	Huur en huurlasten van onroerende goederen voor lokaal opvanginitiatief LOI	27.000	27.540	28.091	28.653	29.226	29.811	O	N
A000204	U	E	Lidmaatschappen specifiek voor sociale dienstverlening binnen OCMW (Kina, Dyzo,...)	60.000	61.200	62.424	63.672	64.945	66.244	O	N
A000204	U	E	Vervoerskosten voor lokaal opvanginitiatief LOI	1.300	1.300	1.300	1.300	1.300	1.300	O	N
A000204	U	E	Aankoop materialen, meubilair, uitrusting voor het LOI	2.000	2.000	2.000	2.000	2.000	2.000	O	N
A000204	U	E	Steun in speciën in het kader van het activering van tewerkstelling	2.000	2.000	2.000	2.000	2.000	2.000	O	N
A000204	U	E	Schoonmaak, kakkerlakken, afval,... voor woningen LOI	2.250	2.250	2.250	2.250	2.250	2.250	O	N
A000204	U	E	Externe ondersteuning sociale dienst	0	0	0	0	0	0	O	N
A000204	U	E	Werkingsbijdrage OLO en MODO (opvoedingspunt, lezingen, ondersteuning van speelbabbel)	22.000	22.000	22.000	22.000	22.000	22.000	O	N
A000204	U	E	Toelagen aan verenigingen voor mensen met een beperking (bv Kannel)	500	500	500	500	500	500	O	N
A000204	U	E	Werkingskosten speelbabbel	1.500	1.500	1.500	1.500	1.500	1.500	O	N

A000204	U	E	Supplementen voorgeschoten door het bestuur aan te rekenen op de verblijfsfactuur van de resident	215.000	219.300	223.686	228.160	232.723	237.377	O	N
A000204	U	E	Aankoop voedingsmiddelen en dranken (incl. leeggoed) WZC	295.000	300.900	306.918	313.056	319.317	325.703	O	N
A000204	U	E	Aankoop linnen en kleding WZC	2.500	2.550	2.601	2.653	2.706	2.760	O	N
A000204	U	E	Aankoop incontinentiemateriaal en medisch en hygiënisch materiaal WZC	105.000	107.100	109.242	111.427	113.656	115.929	O	N
A000204	U	E	Uitbestede werkzaamheden en onderhoudscontracten van meubilair, machines, uitrusting en gereedschap WZC (bv CWS, onderhoudscontracten maar niet van het gebouw zelf,...)	50.000	51.000	52.020	53.060	54.121	55.203	O	N
A000204	U	E	Huur van kleding en het onderhoud ervan WZC	69.000	70.380	71.788	73.224	74.688	76.182	O	N
A000204	U	E	Kosten voor de organisatie van activiteiten WZC	12.000	12.240	12.485	12.735	12.990	13.250	O	N
A000204	U	E	Vergoedingen voor artiesten, dokters, onderzoekers, wetenschappers, lesgevers ... ook sabam en CRA - WZC	32.000	32.640	33.293	33.959	34.638	35.331	O	N
A000204	U	E	Aankoop meubilair, machines, uitrusting, gereedschap en materialen voor WZC	45.000	45.900	46.818	47.754	48.709	49.683	O	N
A000204	U	I	Meubilair (investeringen) WZC	52.800	54.500	50.000	52.000	50.500	13.000	O	N
A000204	U	I	Uitrusting en installaties (keuken, verwarming, technieken) WZC	33.500	42.700	21.000	6.000	0	0	O	N
A000204	U	E	Online communicatietool WZC	4.000	4.080	4.162	4.245	4.330	4.417	O	N
A000204	U	O	Onbeschikbare gelden serviceflats Brecht en Sint-Job-In-'t-Goor	1.305.544	1.391.146	1.476.748	1.562.350	1.647.952	1.733.554	O	N
A000206	U	E	Uitrol Citymarketing: merkidentiteit en merkstrategie	20.000	20.000	20.000	20.000	20.000	20.000	G	J
A000207	U	E	Drukwerk, ontwerp, verdeling en publicaties: digitale communicatie (website, social media (advertenties), digitale nieuwsbrief, intranet (sharepoint))	15.000	20.000	25.000	25.000	25.000	25.000	G	N
A000208	U	E	Drukwerk, ontwerp, verdeling en publicaties: BrechtsNieuws	66.000	66.000	66.000	66.000	66.000	66.000	G	N
A000209	O	E	Opbrengst lichtkranten (concessievergoeding en retributie)	1.050	1.050	1.050	1.050	1.050	1.050	G	N
A000209	U	E	Drukwerk, ontwerp, verdeling en publicaties: overige interne en externe communicatie	38.000	38.000	38.000	38.000	38.000	38.000	G	N
A000209	U	E	Kosten voor BrechtBorrelt	27.000	27.000	27.000	27.000	27.000	27.000	G	N
A000210	U	E	Projecten participatie, participatietool en burgerpanel 2960Mijngedacht	15.000	15.000	15.000	15.000	15.000	15.000	G	J
A000211	U	E	Communicatie infrastructuur- en wegenwerken	15.000	15.000	15.000	15.000	15.000	15.000	G	N

A000212	U	E	Werkingsbijdrage cultuurraad	2.500	2.500	2.500	2.500	2.500	2.500	G	N
A000212	U	E	Werkingsbijdrage milieuraad	1.000	1.000	1.000	1.000	1.000	1.000	G	N
A000212	U	E	Werkingsbijdrage verkeersraden	1.500	1.500	1.500	1.500	1.500	1.500	G	N
A000212	U	E	Werkingsbijdrage klimaatraad	1.000	1.000	1.000	1.000	1.000	1.000	G	N
A000212	U	E	Werkingsbijdrage adviesraad toerisme	2.500	2.500	2.500	2.500	2.500	2.500	G	N
A000212	U	E	Werkingsbijdrage jeugdraad	10.000	10.000	10.000	10.000	10.000	10.000	G	N
A000212	U	E	Werkingsbijdrage landbouwraad	1.000	1.000	1.000	1.000	1.000	1.000	G	N
A000212	U	E	Werkingsbijdrage adviesraad lokale economie	1.000	1.000	1.000	1.000	1.000	1.000	G	N
A000212	U	E	Werkingsbijdrage sportraad	4.000	4.000	4.000	4.000	4.000	4.000	G	N
A000212	U	E	Werkingsbijdrage ouderenadviesraad	1.000	1.000	1.000	1.000	1.000	1.000	O	N
A000212	U	E	Werkingsbijdrage gezondheidsraad	750	750	750	750	750	750	O	N
A000212	U	E	Werkingsbijdrage GROS (gemeentelijke adviesraad voor ontwikkelingssamenwerking)	1.000	1.000	1.000	1.000	1.000	1.000	O	N
A000213	O	I	Chatbox Regi ikv subsidieproject Gemeente zonder gemeentehuis: subsidie	0	0	0	0	0	0	G	N
A000213	U	E	Chatbox Regi ikv subsidieproject Gemeente zonder gemeentehuis: exploitatie jaarlijks	11.820	11.820	0	0	0	0	G	N
A000213	U	I	Chatbox Regi ikv subsidieproject Gemeente zonder gemeentehuis: investering	0	0	0	0	0	0	G	N
A000213	U	E	Lidmaatschappen gemeente en OCMW	126.000	128.520	131.090	133.712	136.386	139.114	G	N
A000214	O	E	Aanvullende belasting op motorrijtuigen	585.166	597.345	609.525	619.899	630.147	640.604	G	N
A000214	O	E	Aanvullende belasting op de personenbelasting (APB)	13.831.938	14.195.860	14.605.179	15.051.832	14.946.338	15.256.760	G	N
A000214	O	E	Opcentiemen op de onroerende voorheffing (OOV)	8.842.473	9.081.213	9.416.119	9.707.017	9.997.530	10.296.071	G	N
A000214	O	E	Retributie nutsvoorzieningen werken Fluvius (gas)	16.324	16.324	16.324	16.324	16.324	16.324	G	N
A000214	O	E	Retributie nutsvoorzieningen werken Fluvius (elektriciteit)	47.645	47.645	47.645	47.645	47.645	47.645	G	N
A000214	O	E	Inkomsten grensarbeiders Groot Hertogdom Luxemburg niet-fiscale ontvangsten	20.765	21.180	21.604	22.036	22.477	22.927	G	N
A000214	O	E	Belasting terreingerelateerd logies (kampeerverblijven)	158.328	161.495	164.725	168.020	171.380	174.808	G	N
A000214	O	E	Belasting op benzine-, olie- en persdrukpompen	2.450	2.450	2.450	2.450	2.450	2.450	G	N
A000214	O	E	Diverse ontvangsten	10.000	10.000	10.000	10.000	10.000	10.000	G	N
A000214	O	E	Belasting op ontbreken van parkeerplaatsen	0	0	0	0	0	0	G	N
A000214	U	E	Administratieve kost aanvullende belasting op de personenbelasting (APB) 1%	133.906	141.959	146.052	150.518	149.463	152.568	G	N
A000214	U	E	Belastingen op voertuigen en andere algemene belastingen	3.800	3.876	3.954	4.033	4.114	4.196	G	N
A000216	O	E	Ontvangsten stedenbouwkundige lasten bij vergunningen	0	0	0	0	100.000	102.000	G	N

A000217	O	E	Opbrengsten beleggingen (< 1 jaar), ontvangen intresten	150.000	100.000	100.000	100.000	100.000	100.000	G	N
A000217	O	F	Nieuwe leningen	0	3.500.000	8.300.000	13.000.000	11.600.000	2.000.000	G	N
A000217	O	E	Opbrengsten beleggingen (< 1 jaar), ontvangen intresten	5.000	5.000	5.000	5.000	5.000	5.000	O	N
A000217	U	F	Aflossingen leningen	1.009.275	1.047.760	1.065.727	1.513.492	2.197.465	2.338.639	G	N
A000217	U	E	Intresten leningen	286.136	233.636	288.050	485.176	807.424	1.068.830	G	N
A000217	U	F	Aflossingen leningen	119.252	124.034	129.009	134.182	139.564	145.161	O	N
A000217	U	E	Intresten leningen	34.208	28.523	22.548	16.550	10.063	3.410	O	N
A000221	U	E	Vorming gemeente en ocmw	77.000	77.000	77.000	77.000	77.000	77.000	G	N
A000222	U	E	Risico-analyse psychosociaal welzijn en tevredenheidsmetingen personeel	0	6.000	0	6.000	0	0	G	N
A000223	O	E	Regularisatiepremie ex-gesco's	763.425	763.425	763.425	763.425	763.425	763.425	G	N
A000223	O	E	Tussenkost responsabiliseringsbijdrage Vlaamse overheid en compensatie VIA6	150.000	184.500	221.000	270.000	324.500	380.000	G	N
A000223	O	E	Federale subsidies sociale maribel / sectoraal fonds	177.455	177.455	177.455	177.455	177.455	177.455	G	N
A000223	O	E	Toelage personeel VIA4 en VIA5	32.500	32.500	32.500	32.500	32.500	32.500	G	N
A000223	O	E	Schadevergoedingen in het kader van de verzekering arbeidsongevallen	10.000	10.200	10.404	10.612	10.824	11.040	G	N
A000223	O	E	Ontvangsten sport op het werk	500	500	500	500	500	500	G	N
A000223	O	E	Regularisatiepremie ex-gesco's	169.408	169.408	169.408	169.408	169.408	169.408	O	N
A000223	O	E	Tussenkost responsabiliseringsbijdrage Vlaamse Overheid	236.500	269.000	303.500	346.500	394.500	440.500	O	N
A000223	O	E	Federale subsidies sociale maribel / sectoraal fonds	518.666	518.666	518.666	518.666	518.666	518.666	O	N
A000223	O	E	Federale subsidies eindeloopbaan WZC	275.000	275.000	275.000	275.000	275.000	275.000	O	N
A000223	O	E	Federale subsidies BAF (restant derde luik)	55.000	55.000	55.000	55.000	55.000	55.000	O	N
A000223	O	E	Vlaamse subsidies vakbondspremie WZC	3.150	3.213	3.277	3.343	3.410	3.478	O	N
A000223	O	E	Toelage personeel VIA4, VIA5 en VIA6 (incl IFIC)	440.000	448.800	457.776	466.932	476.271	485.796	O	N
A000223	O	E	Vlaamse subsidies opleidingsproject voor verpleegkundigen (project 600)	50.000	50.000	50.000	50.000	50.000	50.000	O	N
A000223	O	E	Vlaamse subsidies jobstudenten als ondersteuningspersoneel WZC	7.000	7.000	7.000	7.000	7.000	7.000	O	N
A000223	O	E	Schadevergoedingen in het kader van de verzekering arbeidsongevallen	25.000	25.500	26.010	26.530	27.061	27.602	O	N
A000223	O	E	Subsidie ondersteuningspremie VDAB (VOP)	5.000	5.100	5.202	5.306	5.412	5.520	O	N
A000223	U	E	Arbeidsgeneeskundige dienst (Idewe) - Dienst VGV (Igean) - Medicatie en vaccinatie personeel	45.000	45.900	46.818	47.754	48.709	49.683	G	N

A000223	U	E	Aanwervingsbeleid, employer branding, publicaties vacatures en thomas international gemeente en ocmw	18.000	12.000	12.000	12.000	12.000	12.000	G	N
A000223	U	E	Sociaal secretariaat	70.000	70.000	70.000	70.000	70.000	70.000	G	N
A000223	U	E	Administratiekosten maaltijdcheques	1.000	1.020	1.040	1.061	1.082	1.104	G	N
A000223	U	E	Beheerskost tweede pensioenpijler	400	400	400	400	400	400	G	N
A000223	U	E	Controledokter	1.800	1.800	1.800	1.800	1.800	1.800	G	N
A000223	U	E	Vergoedingen juryleden aanwervingen	15.000	15.000	15.000	15.000	15.000	15.000	G	N
A000223	U	E	Onkostenvergoedingen juryleden aanwervingen	1.000	1.000	1.000	1.000	1.000	1.000	G	N
A000223	U	E	Waarderingsbeleid voor personeel (incentives, kleine attenties, teambuilding, sportdag, afterwork,...)	7.000	7.000	7.000	7.000	7.000	7.000	G	N
A000223	U	E	Globaal preventieplan personeel	1.000	1.000	1.000	1.000	1.000	1.000	G	N
A000223	U	E	Nieuwe HR-module ontwikkeling en evolutie personeel	0	5.000	5.000	5.000	5.000	5.000	G	N
A000223	U	E	Aankoop kleine attenties algemeen (bv bloemen, geschenkjes,...) voor personeel gemeente en ocmw	8.000	8.000	8.000	8.000	8.000	8.000	G	N
A000223	U	E	Sport op het werk	10.000	10.000	10.000	10.000	10.000	10.000	G	N
A000223	U	E	Arbeidsgeneeskundige dienst (Idewe) - Dienst VGV (Igean) - Medicatie en vaccinatie personeel	54.200	55.284	56.390	57.518	58.668	59.841	O	N
A000223	U	E	Sociaal secretariaat	50.000	51.000	52.020	53.060	54.121	55.203	O	N
A000223	U	E	Administratiekosten maaltijdcheques	200	204	208	212	216	220	O	N
A000223	U	E	Beheerskost tweede pensioenpijler	400	408	416	424	432	441	O	N
A000224	O	E	Inhoudingen pensioenen - politiek personeel (mandatarissen)	41.500	42.330	43.177	44.041	44.922	45.820	G	N
A000224	O	E	Inhoudingen maaltijdcheques - secretariaat en beleidscoördinatoren	1.430	1.459	1.488	1.518	1.548	1.579	G	N
A000224	O	E	Inhoudingen maaltijdcheques - financiële dienst	1.331	1.358	1.385	1.413	1.441	1.470	G	N
A000224	O	E	Inhoudingen maaltijdcheques - personeelsdienst	1.601	1.633	1.666	1.699	1.733	1.768	G	N
A000224	O	E	Inhoudingen maaltijdcheques - archiefdienst	370	377	385	393	401	409	G	N
A000224	O	E	Inhoudingen maaltijdcheques - ondersteunende diensten (onthaal, ICT, aankoop, communicatie)	4.288	4.374	4.461	4.550	4.641	4.734	G	N
A000224	O	E	Inhoudingen maaltijdcheques - technische dienst gebouwen en projecten	5.840	5.957	6.076	6.198	6.322	6.448	G	N
A000224	O	E	Inhoudingen maaltijdcheques - poetspersoneel	4.650	4.743	4.838	4.935	5.034	5.135	G	N
A000224	O	E	Inhoudingen maaltijdcheques - clusterverantwoordelijken	986	1.006	1.026	1.047	1.068	1.089	G	N
A000224	O	E	Inhoudingen maaltijdcheques - burgerzaken	2.908	2.966	3.025	3.086	3.148	3.211	G	N
A000224	O	E	Inhoudingen maaltijdcheques - gemeenschapswachten	0	493	503	513	523	533	G	N

A000224	O	E	Inhoudingen maaltijdcheques - wegen	3.007	3.067	3.128	3.191	3.255	3.320	G	N
A000224	O	E	Inhoudingen maaltijdcheques - leefomgeving	1.479	1.509	1.539	1.570	1.601	1.633	G	N
A000224	O	E	Inhoudingen maaltijdcheques - duurzaamheid	198	202	206	210	214	218	G	N
A000224	O	E	Inhoudingen maaltijdcheques - veiligheid	444	453	462	471	480	490	G	N
A000224	O	E	Inhoudingen maaltijdcheques - lokale economie	370	377	385	393	401	409	G	N
A000224	O	E	Inhoudingen maaltijdcheques - toerisme	173	176	180	184	188	192	G	N
A000224	O	E	Inhoudingen maaltijdcheques - landbouw	0	0	0	0	0	0	G	N
A000224	O	E	Inhoudingen maaltijdcheques - omgeving	3.425	3.494	3.564	3.635	3.708	3.782	G	N
A000224	O	E	Inhoudingen maaltijdcheques - wonen	567	578	590	602	614	626	G	N
A000224	O	E	Inhoudingen maaltijdcheques - groendienst	5.200	5.304	5.410	5.518	5.628	5.741	G	N
A000224	O	E	Inhoudingen maaltijdcheques - bibliotheek	2.243	2.288	2.334	2.381	2.429	2.478	G	N
A000224	O	E	Inhoudingen maaltijdcheques - cultuurdienst	937	956	975	995	1.015	1.035	G	N
A000224	O	E	Inhoudingen maaltijdcheques - evenementen	198	202	206	210	214	218	G	N
A000224	O	E	Inhoudingen maaltijdcheques - erfgoed	185	189	193	197	201	205	G	N
A000224	O	E	Inhoudingen maaltijdcheques - sportdienst	493	503	513	523	533	544	G	N
A000224	O	E	Inhoudingen maaltijdcheques - sportdienst toezichters	666	679	693	707	721	735	G	N
A000224	O	E	Inhoudingen maaltijdcheques - jeugddienst	740	755	770	785	801	817	G	N
A000224	O	E	Inhoudingen maaltijdcheques - GBS De Sleutelbloem	0	0	0	0	0	0	G	N
A000224	O	E	Inhoudingen maaltijdcheques - GBS De Schakel	247	252	257	262	267	272	G	N
A000224	O	E	Inhoudingen maaltijdcheques - dienst welzijn	567	578	590	602	614	626	G	N
A000224	O	E	Inhoudingen maaltijdcheques - kinderopvang	247	252	257	262	267	272	G	N
A000224	O	E	Inhoudingen voordeel alle aard - politiek personeel (mandatarissen) (gsm-toelage)	1.008	1.028	1.049	1.070	1.091	1.113	G	N
A000224	O	E	Inhoudingen voordeel alle aard - secretariaat en beleidscoördinatoren (gsm-toelage)	576	588	600	612	624	636	G	N
A000224	O	E	inhoudingen voordeel alle aard - financiële dienst (gsm-toelage)	144	147	150	153	156	159	G	N
A000224	O	E	Inhoudingen voordeel alle aard - ondersteunende diensten (onthaal, ICT, aankoop, communicatie) (gsm-toelage)	864	881	899	917	935	954	G	N
A000224	O	E	Inhoudingen voordeel alle aard - technische dienst gebouwen en projecten (gsm-toelage)	432	441	450	459	468	477	G	N
A000224	O	E	Inhoudingen voordeel alle aard - clusterverantwoordelijken (gsm-toelage)	576	588	600	612	624	636	G	N
A000224	O	E	Inhoudingen voordeel alle aard - leefomgeving (gsm-toelage)	144	147	150	153	156	159	G	N
A000224	O	E	Inhoudingen voordeel alle aard - veiligheid (gsm- toelage)	144	147	150	153	156	159	G	N

A000224	O	E	Inhoudingen voordeel alle aard - omgeving (gsm-toelage)	0	0	0	0	0	0	G	N
A000224	O	E	Inhoudingen voordeel alle aard - groendienst (gsm-toelage)	288	294	300	306	312	318	G	N
A000224	O	E	Inhoudingen fietslease - secretariaat en beleidscoördinatoren	5.000	5.100	5.202	5.306	5.412	5.520	G	N
A000224	O	E	Inhoudingen fietslease - financiële dienst	4.000	4.080	4.162	4.245	4.330	4.417	G	N
A000224	O	E	Inhoudingen fietslease - personeelsdienst	3.000	3.060	3.121	3.183	3.247	3.312	G	N
A000224	O	E	Inhoudingen fietslease - archiefdienst	0	0	0	0	0	0	G	N
A000224	O	E	Inhoudingen fietslease - ondersteunende diensten (onthaal, ICT, aankoop, communicatie)	5.000	5.100	5.202	5.306	5.412	5.520	G	N
A000224	O	E	Inhoudingen fietslease - technische dienst gebouwen en projecten	16.000	16.320	16.646	16.979	17.319	17.665	G	N
A000224	O	E	Inhoudingen fietslease - poetspersoneel	5.000	5.100	5.202	5.306	5.412	5.520	G	N
A000224	O	E	Inhoudingen fietslease - clusterverantwoordelijken	2.500	2.550	2.601	2.653	2.706	2.760	G	N
A000224	O	E	Inhoudingen fietslease - burgerzaken	5.000	5.100	5.202	5.306	5.412	5.520	G	N
A000224	O	E	Inhoudingen fietslease - gemeenschapswachten	0	0	0	0	0	0	G	N
A000224	O	E	Inhoudingen fietslease - wegen	11.500	11.730	11.965	12.204	12.448	12.697	G	N
A000224	O	E	Inhoudingen fietslease - leefomgeving	3.000	3.060	3.121	3.183	3.247	3.312	G	N
A000224	O	E	Inhoudingen fietslease - duurzaamheid	0	0	0	0	0	0	G	N
A000224	O	E	Inhoudingen fietslease - veiligheid	0	0	0	0	0	0	G	N
A000224	O	E	Inhoudingen fietslease - lokale economie	0	0	0	0	0	0	G	N
A000224	O	E	Inhoudingen fietslease - toerisme	0	0	0	0	0	0	G	N
A000224	O	E	Inhoudingen fietslease - landbouw	0	0	0	0	0	0	G	N
A000224	O	E	Inhoudingen fietslease - omgeving	7.000	7.140	7.283	7.429	7.578	7.730	G	N
A000224	O	E	Inhoudingen fietslease - wonen	0	0	0	0	0	0	G	N
A000224	O	E	Inhoudingen fietslease - groendienst	3.000	3.060	3.121	3.183	3.247	3.312	G	N
A000224	O	E	Inhoudingen fietslease - bibliotheek	2.500	2.550	2.601	2.653	2.706	2.760	G	N
A000224	O	E	Inhoudingen fietslease - cultuurdienst	0	0	0	0	0	0	G	N
A000224	O	E	Inhoudingen fietslease - evenementen	0	0	0	0	0	0	G	N
A000224	O	E	Inhoudingen fietslease - erfgoed	1.000	1.020	1.040	1.061	1.082	1.104	G	N
A000224	O	E	Inhoudingen fietslease - sportdienst	0	0	0	0	0	0	G	N
A000224	O	E	Inhoudingen fietslease - sportdienst toezichters	3.000	3.060	3.121	3.183	3.247	3.312	G	N
A000224	O	E	Inhoudingen fietslease - jeugdendienst	3.000	3.060	3.121	3.183	3.247	3.312	G	N
A000224	O	E	Inhoudingen fietslease - GBS De Sleutelbloem	2.500	2.550	2.601	2.653	2.706	2.760	G	N
A000224	O	E	Inhoudingen fietslease - GBS De Schakel	2.500	2.550	2.601	2.653	2.706	2.760	G	N
A000224	O	E	Inhoudingen fietslease - dienst welzijn	0	0	0	0	0	0	G	N
A000224	O	E	Inhoudingen fietslease - kinderopvang	1.000	1.020	1.040	1.061	1.082	1.104	G	N
A000224	O	E	Inhoudingen maaltijdcheques - financiële dienst	592	592	592	592	592	592	O	N

A000224	O	E	Inhoudingen maaltijdcheques - personeelsdienst	395	395	395	395	395	395	O	N
A000224	O	E	Inhoudingen maaltijdcheques - ondersteunende diensten (onthaal)	592	592	592	592	592	592	O	N
A000224	O	E	Inhoudingen maaltijdcheques - technische dienst gebouwen en projecten	1.035	1.035	1.035	1.035	1.035	1.035	O	N
A000224	O	E	Inhoudingen maaltijdcheques - clusterverantwoordelijken	198	198	198	198	198	198	O	N
A000224	O	E	Inhoudingen maaltijdcheques - sociale tewerkstelling	198	198	198	198	198	198	O	N
A000224	O	E	Inhoudingen maaltijdcheques - sociale dienst	2.169	2.169	2.169	2.169	2.169	2.169	O	N
A000224	O	E	Inhoudingen maaltijdcheques - lokaal opvanginitiatief	444	444	444	444	444	444	O	N
A000224	O	E	Inhoudingen maaltijdcheques - DC Het Sluisken	1.011	1.011	1.011	1.011	1.011	1.011	O	N
A000224	O	E	Inhoudingen maaltijdcheques - DC De Lindeboom	370	370	370	370	370	370	O	N
A000224	O	E	Inhoudingen maaltijdcheques - DC Sint-Lenaarts	0	0	247	247	247	247	O	N
A000224	O	E	Inhoudingen maaltijdcheques - SF Het Zand	124	124	124	124	124	124	O	N
A000224	O	E	Inhoudingen maaltijdcheques - woonzorgcentrum	21.068	21.068	21.068	21.068	21.068	21.068	O	N
A000224	O	E	Inhoudingen maaltijdcheques - ouderenbeleid	247	247	247	247	247	247	O	N
A000224	O	E	Inhoudingen voordeel alle aard - financiële dienst (gsm-toelage)	144	144	144	144	144	144	O	N
A000224	O	E	Inhoudingen voordeel alle aard - clusterverantwoordelijken (gsm-toelage)	0	0	0	0	0	0	O	N
A000224	O	E	Inhoudingen fietslease - financiële dienst	1.300	1.326	1.353	1.380	1.408	1.436	O	N
A000224	O	E	Inhoudingen fietslease - personeelsdienst	1.500	1.530	1.561	1.592	1.624	1.656	O	N
A000224	O	E	Inhoudingen fietslease - ondersteunende diensten (onthaal)	1.050	1.071	1.092	1.114	1.136	1.159	O	N
A000224	O	E	Inhoudingen fietslease - technische dienst gebouwen en projecten	3.200	3.264	3.329	3.396	3.464	3.533	O	N
A000224	O	E	Inhoudingen fietslease - clusterverantwoordelijken	0	0	0	0	0	0	O	N
A000224	O	E	Inhoudingen fietslease - sociale tewerkstelling	0	0	0	0	0	0	O	N
A000224	O	E	Inhoudingen fietslease - sociale dienst	3.000	3.060	3.121	3.183	3.247	3.312	O	N
A000224	O	E	Inhoudingen fietslease - lokaal opvanginitiatief	0	0	0	0	0	0	O	N
A000224	O	E	Inhoudingen fietslease - DC Het Sluisken	0	0	0	0	0	0	O	N
A000224	O	E	Inhoudingen fietslease - DC De Lindeboom	0	0	0	0	0	0	O	N
A000224	O	E	Inhoudingen fietslease - DC Sint-Lenaarts	0	0	0	0	0	0	O	N
A000224	O	E	Inhoudingen fietslease - SF Het Zand	0	0	0	0	0	0	O	N
A000224	O	E	Inhoudingen fietslease - woonzorgcentrum	26.000	26.520	27.050	27.591	28.143	28.706	O	N
A000224	O	E	Inhoudingen fietslease - ouderenbeleid	0	0	0	0	0	0	O	N
A000224	U	E	Bezoldigingen - politiek personeel (mandatarissen)	563.871	575.148	586.651	598.384	610.352	622.559	G	N

A000224	U	E	Zitpenningen - politiek personeel (leden CBS en GR)	70.445	71.854	73.291	74.757	76.252	77.777	G	N
A000224	U	E	Bezoldigingen - vastbenoemd personeel - secretariaat en beleidscoördinatoren	330.079	336.681	343.415	350.283	357.289	364.435	G	N
A000224	U	E	Bezoldigingen - vastbenoemd personeel - personeelsdienst	30.492	31.102	31.724	32.358	33.005	33.665	G	N
A000224	U	E	Bezoldigingen - vastbenoemd personeel - ondersteunende diensten (onthaal, ICT, aankoop, communicatie)	52.389	53.437	54.506	55.596	56.708	57.842	G	N
A000224	U	E	Bezoldigingen - vastbenoemd personeel - technische dienst gebouwen en projecten	412.629	420.882	429.300	437.886	446.644	455.577	G	N
A000224	U	E	Bezoldigingen - vastbenoemd personeel - poetspersoneel	209.330	213.517	217.787	222.143	226.586	231.118	G	N
A000224	U	E	Bezoldigingen - vastbenoemd personeel - clusterverantwoordelijken	264.653	269.946	275.345	280.852	286.469	292.198	G	N
A000224	U	E	Bezoldigingen - vastbenoemd personeel - burgerzaken	187.160	190.903	194.721	198.615	202.587	206.639	G	N
A000224	U	E	Bezoldigingen - vastbenoemd personeel - wegen	78.450	80.019	81.619	83.251	84.916	86.614	G	N
A000224	U	E	Bezoldigingen - vastbenoemd personeel - leefomgeving	162.749	166.004	169.324	172.710	176.164	179.687	G	N
A000224	U	E	Bezoldigingen - vastbenoemd personeel - veiligheid	53.012	54.072	55.153	0	0	0	G	N
A000224	U	E	Bezoldigingen - vastbenoemd personeel - lokale economie	58.590	59.762	60.957	62.176	63.420	64.688	G	N
A000224	U	E	Bezoldigingen - vastbenoemd personeel - omgeving	169.161	172.544	175.995	179.515	183.105	186.767	G	N
A000224	U	E	Bezoldigingen - vastbenoemd personeel - groendienst	132.820	100.264	102.269	104.314	106.400	108.528	G	N
A000224	U	E	Bezoldigingen - vastbenoemd personeel - bibliotheek	340.241	347.046	353.987	361.067	368.288	375.654	G	N
A000224	U	E	Bezoldigingen - vastbenoemd personeel - cultuurdienst	61.938	63.177	64.441	65.730	67.045	68.386	G	N
A000224	U	E	Bezoldigingen - vastbenoemd personeel - GBS De Schakel	60.983	62.203	63.447	64.716	66.010	67.330	G	N
A000224	U	E	Bezoldigingen - vastbenoemd personeel - dienst welzijn	68.057	35.700	36.414	37.142	37.885	38.643	G	N
A000224	U	E	Bezoldigingen - contractueel personeel - secretariaat en beleidscoördinatoren	169.883	173.281	176.747	180.282	183.888	187.566	G	N
A000224	U	E	Bezoldigingen - contractueel personeel - financiële dienst	413.432	421.701	430.135	438.738	447.513	456.463	G	N
A000224	U	E	Bezoldigingen - contractueel personeel - personeelsdienst	329.407	335.995	342.715	349.569	356.560	363.691	G	N

A000224	U	E	Bezoldigingen - contractueel personeel - archiefdienst	95.807	97.723	99.677	101.671	103.704	105.778	G	N
A000224	U	E	Bezoldigingen - contractueel personeel - ondersteunende diensten (onthaal, ICT, aankoop, communicatie)	570.904	573.849	591.051	602.888	613.611	624.550	G	N
A000224	U	E	Bezoldigingen - contractueel personeel - technische dienst gebouwen en projecten	699.986	713.986	728.266	742.831	757.688	772.842	G	N
A000224	U	E	Bezoldigingen - contractueel personeel - poetspersoneel	522.298	532.744	543.399	554.267	565.352	576.659	G	N
A000224	U	E	Bezoldigingen - contractueel personeel - clusterverantwoordelijken	66.399	67.727	69.082	70.464	71.873	73.310	G	N
A000224	U	E	Bezoldigingen - contractueel personeel - burgerzaken	414.549	422.840	431.297	439.923	448.721	457.695	G	N
A000224	U	E	Bezoldigingen - contractueel personeel - gemeenschapswachten	0	83.648	85.321	87.027	88.768	90.543	G	N
A000224	U	E	Bezoldigingen - contractueel personeel - wegen	467.523	476.873	486.410	496.138	506.061	516.182	G	N
A000224	U	E	Bezoldigingen - contractueel personeel - leefomgeving	118.528	120.899	123.317	125.783	128.299	130.865	G	N
A000224	U	E	Bezoldigingen - contractueel personeel - duurzaamheid	48.016	48.976	49.956	50.955	51.974	53.013	G	N
A000224	U	E	Bezoldigingen - contractueel personeel - veiligheid	48.948	49.927	50.926	51.945	52.984	54.044	G	N
A000224	U	E	Bezoldigingen - contractueel personeel - lokale economie	24.474	24.963	25.462	25.971	26.490	27.020	G	N
A000224	U	E	Bezoldigingen - contractueel personeel - toerisme	37.154	37.897	38.655	39.428	40.217	41.021	G	N
A000224	U	E	Bezoldigingen - contractueel personeel - landbouw	0	0	0	0	0	0	G	N
A000224	U	E	Bezoldigingen - contractueel personeel - omgeving	605.002	617.102	629.444	642.033	654.874	667.971	G	N
A000224	U	E	Bezoldigingen - contractueel personeel - wonen	115.468	117.777	120.133	122.536	124.987	127.487	G	N
A000224	U	E	Bezoldigingen - contractueel personeel - groendienst	478.841	479.944	495.269	505.191	513.960	522.906	G	N
A000224	U	E	Bezoldigingen - contractueel personeel - bibliotheek	206.738	210.873	215.090	219.392	223.780	228.256	G	N
A000224	U	E	Bezoldigingen - contractueel personeel - cultuurdienst	152.638	155.691	158.805	161.981	165.221	168.525	G	N
A000224	U	E	Bezoldigingen - contractueel personeel - evenementen	35.689	36.403	37.131	37.874	38.631	39.404	G	N
A000224	U	E	Bezoldigingen - contractueel personeel - erfgoed	51.153	52.176	53.220	54.284	55.370	56.477	G	N
A000224	U	E	Bezoldigingen - contractueel personeel - sportdienst	97.597	99.549	101.540	103.571	105.642	107.755	G	N
A000224	U	E	Bezoldigingen - contractueel personeel - sportdienst toezichters	122.333	124.780	127.276	129.822	132.418	135.066	G	N
A000224	U	E	Bezoldigingen - contractueel personeel - jeugdendienst	159.845	163.042	166.303	169.629	173.022	176.482	G	N

A000224	U	E	Bezoldigingen - contractueel personeel - dienst welzijn	41.005	41.825	42.662	43.515	44.385	45.273	G	N
A000224	U	E	Bezoldigingen - contractueel personeel - kinderopvang	57.132	58.275	59.441	60.630	61.843	63.080	G	N
A000224	U	E	Bezoldigingen - jobstudent - leefomgeving	0	0	0	0	0	0	G	N
A000224	U	E	Bezoldigingen - jobstudent - toerisme	0	0	0	0	0	0	G	N
A000224	U	E	Bezoldigingen - jobstudent - groendienst	9.633	9.826	10.023	10.223	10.427	10.636	G	N
A000224	U	E	Bezoldigingen - jobstudent - bibliotheek	0	0	0	0	0	0	G	N
A000224	U	E	Bezoldigingen - jobstudent - cultuurdienst	0	0	0	0	0	0	G	N
A000224	U	E	Bezoldigingen - jobstudent - sportdienst	7.000	7.140	7.283	7.429	7.578	7.730	G	N
A000224	U	E	Bezoldigingen - jobstudent - speelpleinen monitoren	97.467	99.416	101.404	103.432	105.501	107.611	G	N
A000224	U	E	Werkgeversbijdragen - politiek personeel (mandatarissen)	64.470	65.759	67.074	68.415	69.783	71.179	G	N
A000224	U	E	Werkgeversbijdragen - vastbenoemd personeel - secretariaat en beleidscoördinatoren	146.461	149.390	152.378	155.426	158.535	161.706	G	N
A000224	U	E	Werkgeversbijdragen - vastbenoemd personeel - personeelsdienst	13.416	483.684	13.958	14.237	14.522	14.812	G	N
A000224	U	E	Werkgeversbijdragen - vastbenoemd personeel - ondersteunende diensten (onthaal, ICT, aankoop, communicatie)	22.980	23.440	23.909	24.387	24.875	25.373	G	N
A000224	U	E	Werkgeversbijdragen - vastbenoemd personeel - technische dienst gebouwen en projecten	172.036	175.477	178.987	182.567	186.218	189.942	G	N
A000224	U	E	Werkgeversbijdragen - vastbenoemd personeel - poetspersoneel	88.255	90.020	91.820	93.656	95.529	97.440	G	N
A000224	U	E	Werkgeversbijdragen - vastbenoemd personeel - clusterverantwoordelijken	117.010	119.350	121.737	124.172	126.655	129.188	G	N
A000224	U	E	Werkgeversbijdragen - vastbenoemd personeel - burgerzaken	82.388	84.036	85.717	87.431	89.180	90.964	G	N
A000224	U	E	Werkgeversbijdragen - vastbenoemd personeel - wegen	30.323	30.929	31.548	32.179	32.823	33.479	G	N
A000224	U	E	Werkgeversbijdragen - vastbenoemd personeel - leefomgeving	71.245	72.670	74.123	75.605	77.117	78.659	G	N
A000224	U	E	Werkgeversbijdragen - vastbenoemd personeel - veiligheid	22.894	23.352	23.819	0	0	0	G	N
A000224	U	E	Werkgeversbijdragen - vastbenoemd personeel - lokale economie	25.750	26.265	26.790	27.326	27.873	28.430	G	N
A000224	U	E	Werkgeversbijdragen - vastbenoemd personeel - omgeving	74.404	75.892	77.410	78.958	80.537	82.148	G	N
A000224	U	E	Werkgeversbijdragen - vastbenoemd personeel - groendienst	56.134	43.554	44.425	45.314	46.220	47.144	G	N

A000224	U	E	Werkgeversbijdragen - vastbenoemd personeel - bibliotheek	147.385	150.333	153.340	156.407	159.535	162.726	G	N
A000224	U	E	Werkgeversbijdragen - vastbenoemd personeel - cultuurdienst	27.103	27.645	28.198	28.762	29.337	29.924	G	N
A000224	U	E	Werkgeversbijdragen - vastbenoemd personeel - GBS De Schakel	26.832	27.369	27.916	28.474	29.043	29.624	G	N
A000224	U	E	Werkgeversbijdragen - vastbenoemd personeel - dienst welzijn	29.593	15.589	15.901	16.219	16.543	16.874	G	N
A000224	U	E	Werkgeversbijdragen - contractueel personeel - secretariaat en beleidscoördinatoren	52.579	53.631	54.704	55.798	56.914	58.052	G	N
A000224	U	E	Werkgeversbijdragen - contractueel personeel - financiële dienst	127.958	130.517	133.127	135.790	138.506	141.276	G	N
A000224	U	E	Werkgeversbijdragen - contractueel personeel - personeelsdienst	101.952	103.991	106.071	108.192	110.356	112.563	G	N
A000224	U	E	Werkgeversbijdragen - contractueel personeel - archiefdienst	29.653	30.246	30.851	31.468	32.097	32.739	G	N
A000224	U	E	Werkgeversbijdragen - contractueel personeel - ondersteunende diensten (onthaal, ICT, aankoop, communicatie)	245.549	250.460	255.469	260.578	265.790	271.106	G	N
A000224	U	E	Werkgeversbijdragen - contractueel personeel - technische dienst gebouwen en projecten	216.646	220.979	225.399	229.907	234.505	239.195	G	N
A000224	U	E	Werkgeversbijdragen - contractueel personeel - poetspersoneel	161.652	164.885	168.183	171.547	174.978	178.478	G	N
A000224	U	E	Werkgeversbijdragen - contractueel personeel - clusterverantwoordelijken	20.551	20.962	21.381	21.809	22.245	22.690	G	N
A000224	U	E	Werkgeversbijdragen - contractueel personeel - burgerzaken	128.303	130.869	133.486	136.156	138.879	141.657	G	N
A000224	U	E	Werkgeversbijdragen - contractueel personeel - gemeenschapswachten	0	25.889	26.407	26.935	27.474	28.023	G	N
A000224	U	E	Werkgeversbijdragen - contractueel personeel - wegen	144.699	147.593	150.545	153.556	156.627	159.760	G	N
A000224	U	E	Werkgeversbijdragen - contractueel personeel - leefomgeving	36.685	37.419	38.167	38.930	39.709	40.503	G	N
A000224	U	E	Werkgeversbijdragen - contractueel personeel - duurzaamheid	14.861	15.158	15.461	15.770	16.085	16.407	G	N
A000224	U	E	Werkgeversbijdragen - contractueel personeel - veiligheid	15.150	15.453	15.762	16.077	16.399	16.727	G	N
A000224	U	E	Werkgeversbijdragen - contractueel personeel - lokale economie	7.575	7.727	7.882	8.040	8.201	8.365	G	N
A000224	U	E	Werkgeversbijdragen - contractueel personeel - toerisme	11.500	11.730	11.965	12.204	12.448	12.697	G	N
A000224	U	E	Werkgeversbijdragen - contractueel personeel - landbouw	0	0	0	0	0	0	G	N

A000224	U	E	Werkgeversbijdragen - contractueel personeel - omgeving	187.248	190.993	194.813	198.709	202.683	206.737	G	N
A000224	U	E	Werkgeversbijdragen - contractueel personeel - wonen	35.738	36.453	37.182	37.926	38.685	39.459	G	N
A000224	U	E	Werkgeversbijdragen - contractueel personeel - groendienst	217.055	221.396	225.824	230.340	234.947	239.646	G	N
A000224	U	E	Werkgeversbijdragen - contractueel personeel - bibliotheek	63.986	65.266	66.571	67.902	69.260	70.645	G	N
A000224	U	E	Werkgeversbijdragen - contractueel personeel - cultuurdienst	47.242	48.187	49.151	50.134	51.137	52.160	G	N
A000224	U	E	Werkgeversbijdragen - contractueel personeel - evenementen	11.046	11.267	11.492	11.722	11.956	12.195	G	N
A000224	U	E	Werkgeversbijdragen - contractueel personeel - erfgoed	15.832	16.149	16.472	16.801	17.137	17.480	G	N
A000224	U	E	Werkgeversbijdragen - contractueel personeel - sportdienst	30.207	30.811	31.427	32.056	32.697	33.351	G	N
A000224	U	E	Werkgeversbijdragen - contractueel personeel - sportdienst toezichters	37.862	38.619	39.391	40.179	40.983	41.803	G	N
A000224	U	E	Werkgeversbijdragen - contractueel personeel - jeugdendienst	49.472	50.461	51.470	52.499	53.549	54.620	G	N
A000224	U	E	Werkgeversbijdragen - contractueel personeel - dienst welzijn	12.691	12.945	13.204	13.468	13.737	14.012	G	N
A000224	U	E	Werkgeversbijdragen - contractueel personeel - kinderopvang	17.683	18.037	18.398	18.766	19.141	19.524	G	N
A000224	U	E	Werkgeversbijdragen - jobstudent - leefomgeving	0	0	0	0	0	0	G	N
A000224	U	E	Werkgeversbijdragen - jobstudent - toerisme	0	0	0	0	0	0	G	N
A000224	U	E	Werkgeversbijdragen - jobstudent - groendienst	524	534	545	556	567	578	G	N
A000224	U	E	Werkgeversbijdragen - jobstudent - bibliotheek	0	0	0	0	0	0	G	N
A000224	U	E	Werkgeversbijdragen - jobstudent - cultuurdienst	0	0	0	0	0	0	G	N
A000224	U	E	Werkgeversbijdragen - jobstudent - sportdienst	381	389	397	405	413	421	G	N
A000224	U	E	Werkgeversbijdragen - jobstudent - speelpleinen monitoren	5.293	5.399	5.507	5.617	5.729	5.844	G	N
A000224	U	E	Werkgeversbijdragen - responsabiliseringsbijdrage	300.000	369.000	442.000	540.000	649.000	760.000	G	N
A000224	U	E	Hospitalisatieverzekering - mandatarissen (politiek personeel)	2.580	2.632	2.685	2.739	2.794	2.850	G	N
A000224	U	E	GSD - vastbenoemd personeel - secretariaat en beleidscoördinatoren	496	506	516	526	537	548	G	N
A000224	U	E	GSD - vastbenoemd personeel - personeelsdienst	46	47	48	49	50	51	G	N
A000224	U	E	GSD - vastbenoemd personeel - ondersteunende diensten (onthaal, ICT, aankoop, communicatie)	79	81	83	85	87	89	G	N
A000224	U	E	GSD - vastbenoemd personeel - technische dienst gebouwen en projecten	619	631	644	657	670	683	G	N

A000224	U	E	GSD - vastbenoemd personeel - poetspersoneel	314	320	326	333	340	347	G	N
A000224	U	E	GSD - vastbenoemd personeel - clusterverantwoordelijken	397	405	413	421	429	438	G	N
A000224	U	E	GSD - vastbenoemd personeel - burgerzaken	281	287	293	299	305	311	G	N
A000224	U	E	GSD - vastbenoemd personeel - wegen	118	120	122	124	126	129	G	N
A000224	U	E	GSD - vastbenoemd personeel - leefomgeving	245	250	255	260	265	270	G	N
A000224	U	E	GSD - vastbenoemd personeel - veiligheid	80	82	84	0	0	0	G	N
A000224	U	E	GSD - vastbenoemd personeel - lokale economie	88	90	92	94	96	98	G	N
A000224	U	E	GSD - vastbenoemd personeel - omgeving	254	259	264	269	274	279	G	N
A000224	U	E	GSD - vastbenoemd personeel - groendienst	200	145	148	151	154	157	G	N
A000224	U	E	GSD - vastbenoemd personeel - bibliotheek	511	521	531	542	553	564	G	N
A000224	U	E	GSD - vastbenoemd personeel - cultuurdienst	93	95	97	99	101	103	G	N
A000224	U	E	GSD - vastbenoemd personeel - GBS De Schakel	92	94	96	98	100	102	G	N
A000224	U	E	GSD - vastbenoemd personeel - dienst welzijn	103	54	55	56	57	58	G	N
A000224	U	E	Hospitalisatieverzekering - vastbenoemd personeel - secretariaat en beleidscoördinatoren	516	526	537	548	559	570	G	N
A000224	U	E	Hospitalisatieverzekering - vastbenoemd personeel - personeelsdienst	172	175	179	183	187	191	G	N
A000224	U	E	Hospitalisatieverzekering - vastbenoemd personeel - ondersteunende diensten (onthaal, ICT, aankoop, communicatie)	172	175	179	183	187	191	G	N
A000224	U	E	Hospitalisatieverzekering - vastbenoemd personeel - technische dienst gebouwen en projecten	2.924	2.982	3.042	3.103	3.165	3.228	G	N
A000224	U	E	Hospitalisatieverzekering - vastbenoemd personeel - poetspersoneel	3.612	3.684	3.758	3.833	3.910	3.988	G	N
A000224	U	E	Hospitalisatieverzekering - vastbenoemd personeel - clusterverantwoordelijken	688	702	716	730	745	760	G	N
A000224	U	E	Hospitalisatieverzekering - vastbenoemd personeel - burgerzaken	1.376	1.404	1.432	1.461	1.490	1.520	G	N
A000224	U	E	Hospitalisatieverzekering - vastbenoemd personeel - wegen	1.032	1.053	1.074	1.095	1.117	1.139	G	N
A000224	U	E	Hospitalisatieverzekering - vastbenoemd personeel - leefomgeving	1.032	1.053	1.074	1.095	1.117	1.139	G	N
A000224	U	E	Hospitalisatieverzekering - vastbenoemd personeel - veiligheid	344	351	358	0	0	0	G	N
A000224	U	E	Hospitalisatieverzekering - vastbenoemd personeel - lokale economie	344	351	358	365	372	379	G	N
A000224	U	E	Hospitalisatieverzekering - vastbenoemd personeel - omgeving	516	526	537	548	559	570	G	N
A000224	U	E	Hospitalisatieverzekering - vastbenoemd personeel - groendienst	2.064	702	716	730	745	760	G	N

A000224	U	E	Hospitalisatieverzekering - vastbenoemd personeel - bibliotheek	2.408	2.456	2.505	2.555	2.606	2.658	G	N
A000224	U	E	Hospitalisatieverzekering - vastbenoemd personeel - cultuurdienst	344	351	358	365	372	379	G	N
A000224	U	E	Hospitalisatieverzekering - vastbenoemd personeel - GBS De Schakel	344	351	358	365	372	379	G	N
A000224	U	E	Hospitalisatieverzekering - vastbenoemd personeel - dienst welzijn	516	175	179	183	187	191	G	N
A000224	U	E	GSD - contractueel personeel - secretariaat en beleidscoördinatoren	255	260	265	270	275	281	G	N
A000224	U	E	GSD - contractueel personeel - financiële dienst	621	633	646	659	672	685	G	N
A000224	U	E	GSD - contractueel personeel - personeelsdienst	495	505	515	525	536	547	G	N
A000224	U	E	GSD - contractueel personeel - archiefdienst	144	147	150	153	156	159	G	N
A000224	U	E	GSD - contractueel personeel - ondersteunende diensten (onthaal, ICT, aankoop, communicatie)	1.191	1.215	1.239	1.264	1.289	1.315	G	N
A000224	U	E	GSD - contractueel personeel - technische dienst gebouwen en projecten	1.050	1.071	1.092	1.114	1.136	1.159	G	N
A000224	U	E	GSD - contractueel personeel - poetspersoneel	784	800	816	832	849	866	G	N
A000224	U	E	GSD - contractueel personeel - clusterverantwoordelijken	100	102	104	106	108	110	G	N
A000224	U	E	GSD - contractueel personeel - burgerzaken	622	634	647	660	673	686	G	N
A000224	U	E	GSD - contractueel personeel - gemeenschapswachten	0	126	129	132	135	138	G	N
A000224	U	E	GSD - contractueel personeel - wegen	702	716	730	745	760	775	G	N
A000224	U	E	GSD - contractueel personeel - leefomgeving	178	182	186	190	194	198	G	N
A000224	U	E	GSD - contractueel personeel - duurzaamheid	73	74	75	77	79	81	G	N
A000224	U	E	GSD - contractueel personeel - veiligheid	74	75	77	79	81	83	G	N
A000224	U	E	GSD - contractueel personeel - lokale economie	37	38	39	40	41	42	G	N
A000224	U	E	GSD - contractueel personeel - toerisme	56	57	58	59	60	61	G	N
A000224	U	E	GSD - contractueel personeel - landbouw	0	0	0	0	0	0	G	N
A000224	U	E	GSD - contractueel personeel - omgeving	908	926	945	964	983	1.003	G	N
A000224	U	E	GSD - contractueel personeel - wonen	174	177	181	185	189	193	G	N
A000224	U	E	GSD - contractueel personeel - groendienst	1.052	1.073	1.094	1.116	1.138	1.161	G	N
A000224	U	E	GSD - contractueel personeel - bibliotheek	311	317	323	329	336	343	G	N
A000224	U	E	GSD - contractueel personeel - cultuurdienst	229	234	239	244	249	254	G	N
A000224	U	E	GSD - contractueel personeel - evenementen	54	55	56	57	58	59	G	N
A000224	U	E	GSD - contractueel personeel - erfgoed	77	79	81	83	85	87	G	N
A000224	U	E	GSD - contractueel personeel - sportdienst	147	150	153	156	159	162	G	N
A000224	U	E	GSD - contractueel personeel - sportdienst toezichters	184	188	192	196	200	204	G	N

A000224	U	E	GSD - contractueel personeel - jeugddienst	240	245	250	255	260	265	G	N
A000224	U	E	GSD - contractueel personeel - dienst welzijn	62	63	64	65	66	67	G	N
A000224	U	E	GSD - contractueel personeel - kinderopvang	86	88	90	92	94	96	G	N
A000224	U	E	Hospitalisatieverzekering - contractueel personeel - secretariaat en beleidscoördinatoren	688	702	716	730	745	760	G	N
A000224	U	E	Hospitalisatieverzekering - contractueel personeel - financiële dienst	1.720	1.754	1.789	1.825	1.862	1.899	G	N
A000224	U	E	Hospitalisatieverzekering - contractueel personeel - personeelsdienst	1.376	1.404	1.432	1.461	1.490	1.520	G	N
A000224	U	E	Hospitalisatieverzekering - contractueel personeel - archiefdienst	344	351	358	365	372	379	G	N
A000224	U	E	Hospitalisatieverzekering - contractueel personeel - ondersteunende diensten (onthaal, ICT, aankoop, communicatie)	4.816	4.912	5.010	5.110	5.212	5.316	G	N
A000224	U	E	Hospitalisatieverzekering - contractueel personeel - technische dienst gebouwen en projecten	3.956	4.035	4.116	4.198	4.282	4.368	G	N
A000224	U	E	Hospitalisatieverzekering - contractueel personeel - poetspersoneel	6.364	6.491	6.621	6.753	6.888	7.026	G	N
A000224	U	E	Hospitalisatieverzekering - contractueel personeel - clusterverantwoordelijken	172	175	179	183	187	191	G	N
A000224	U	E	Hospitalisatieverzekering - contractueel personeel - burgerzaken	3.268	3.333	3.400	3.468	3.537	3.608	G	N
A000224	U	E	Hospitalisatieverzekering - contractueel personeel - gemeenschapswachten	0	526	537	548	559	570	G	N
A000224	U	E	Hospitalisatieverzekering - contractueel personeel - wegen	2.408	2.456	2.505	2.555	2.606	2.658	G	N
A000224	U	E	Hospitalisatieverzekering - contractueel personeel - leefomgeving	516	526	537	548	559	570	G	N
A000224	U	E	Hospitalisatieverzekering - contractueel personeel - duurzaamheid	172	175	179	183	187	191	G	N
A000224	U	E	Hospitalisatieverzekering - contractueel personeel - veiligheid	172	175	179	183	187	191	G	N
A000224	U	E	Hospitalisatieverzekering - contractueel personeel - lokale economie	172	175	179	183	187	191	G	N
A000224	U	E	Hospitalisatieverzekering - contractueel personeel - toerisme	344	351	358	365	372	379	G	N
A000224	U	E	Hospitalisatieverzekering - contractueel personeel - landbouw	0	0	0	0	0	0	G	N
A000224	U	E	Hospitalisatieverzekering - contractueel personeel - omgeving	2.580	2.632	2.685	2.739	2.794	2.850	G	N
A000224	U	E	Hospitalisatieverzekering - contractueel personeel - wonen	516	526	537	548	559	570	G	N

A000224	U	E	Hospitalisatieverzekering - contractueel personeel - groendienst	3.440	3.509	3.579	3.651	3.724	3.798	G	N
A000224	U	E	Hospitalisatieverzekering - contractueel personeel - bibliotheek	2.408	2.456	2.505	2.555	2.606	2.658	G	N
A000224	U	E	Hospitalisatieverzekering - contractueel personeel - cultuurdienst	516	526	537	548	559	570	G	N
A000224	U	E	Hospitalisatieverzekering - contractueel personeel - evenementen	172	175	179	183	187	191	G	N
A000224	U	E	Hospitalisatieverzekering - contractueel personeel - erfgoed	172	175	179	183	187	191	G	N
A000224	U	E	Hospitalisatieverzekering - contractueel personeel - sportdienst	344	351	358	365	372	379	G	N
A000224	U	E	Hospitalisatieverzekering - contractueel personeel - sportdienst toezichters	688	702	716	730	745	760	G	N
A000224	U	E	Hospitalisatieverzekering - contractueel personeel - jeugdendienst	516	526	537	548	559	570	G	N
A000224	U	E	Hospitalisatieverzekering - contractueel personeel - dienst welzijn	172	175	179	183	187	191	G	N
A000224	U	E	Hospitalisatieverzekering - contractueel personeel - kinderopvang	172	175	179	183	187	191	G	N
A000224	U	E	Tweede pensioenpijler - contractueel personeel - secretariaat en beleidscoördinatoren	5.826	5.943	6.062	6.183	6.307	6.433	G	N
A000224	U	E	Tweede pensioenpijler - contractueel personeel - financiële dienst	14.177	14.461	14.750	15.045	15.346	15.653	G	N
A000224	U	E	Tweede pensioenpijler - contractueel personeel - personeelsdienst	11.296	11.522	11.752	11.987	12.227	12.472	G	N
A000224	U	E	Tweede pensioenpijler - contractueel personeel - archiefdienst	3.286	3.352	3.419	3.487	3.557	3.628	G	N
A000224	U	E	Tweede pensioenpijler - contractueel personeel - ondersteunende diensten (onthaal, ICT, aankoop, communicatie)	27.206	27.750	28.305	28.871	29.448	30.037	G	N
A000224	U	E	Tweede pensioenpijler - contractueel personeel - technische dienst gebouwen en projecten	24.004	24.484	24.974	25.473	25.982	26.502	G	N
A000224	U	E	Tweede pensioenpijler - contractueel personeel - poetspersoneel	17.911	18.269	18.634	19.007	19.387	19.775	G	N
A000224	U	E	Tweede pensioenpijler - contractueel personeel - clusterverantwoordelijken	2.277	2.323	2.369	2.416	2.464	2.513	G	N
A000224	U	E	Tweede pensioenpijler - contractueel personeel - burgerzaken	14.216	14.500	14.790	15.086	15.388	15.696	G	N
A000224	U	E	Tweede pensioenpijler - contractueel personeel - gemeenschapswachten	0	2.869	2.926	2.985	3.045	3.106	G	N
A000224	U	E	Tweede pensioenpijler - contractueel personeel - wegen	16.032	16.353	16.680	17.014	17.354	17.701	G	N

A000224	U	E	Tweede pensioenpijler - contractueel personeel - leefomgeving	4.065	4.146	4.229	4.314	4.400	4.488	G	N
A000224	U	E	Tweede pensioenpijler - contractueel personeel - duurzaamheid	1.647	1.680	1.714	1.748	1.783	1.819	G	N
A000224	U	E	Tweede pensioenpijler - contractueel personeel - veiligheid	1.679	1.713	1.747	1.782	1.818	1.854	G	N
A000224	U	E	Tweede pensioenpijler - contractueel personeel - lokale economie	840	857	874	891	909	927	G	N
A000224	U	E	Tweede pensioenpijler - contractueel personeel - toerisme	1.275	1.301	1.327	1.354	1.381	1.409	G	N
A000224	U	E	Tweede pensioenpijler - contractueel personeel - landbouw	0	0	0	0	0	0	G	N
A000224	U	E	Tweede pensioenpijler - contractueel personeel - omgeving	20.747	21.162	21.585	22.017	22.457	22.906	G	N
A000224	U	E	Tweede pensioenpijler - contractueel personeel - wonen	3.960	4.039	4.120	4.202	4.286	4.372	G	N
A000224	U	E	Tweede pensioenpijler - contractueel personeel - groendienst	24.049	24.530	25.021	25.521	26.031	26.552	G	N
A000224	U	E	Tweede pensioenpijler - contractueel personeel - bibliotheek	7.090	7.232	7.377	7.525	7.676	7.830	G	N
A000224	U	E	Tweede pensioenpijler - contractueel personeel - cultuurdienst	5.235	5.340	5.447	5.556	5.667	5.780	G	N
A000224	U	E	Tweede pensioenpijler - contractueel personeel - evenementen	1.224	1.248	1.273	1.298	1.324	1.350	G	N
A000224	U	E	Tweede pensioenpijler - contractueel personeel - erfgoed	1.755	1.790	1.826	1.863	1.900	1.938	G	N
A000224	U	E	Tweede pensioenpijler - contractueel personeel - sportdienst	3.347	3.414	3.482	3.552	3.623	3.695	G	N
A000224	U	E	Tweede pensioenpijler - contractueel personeel - sportdienst toezichters	4.195	4.279	4.365	4.452	4.541	4.632	G	N
A000224	U	E	Tweede pensioenpijler - contractueel personeel - jeugddienst	5.482	5.592	5.704	5.818	5.934	6.053	G	N
A000224	U	E	Tweede pensioenpijler - contractueel personeel - dienst welzijn	1.407	1.435	1.464	1.493	1.523	1.553	G	N
A000224	U	E	Tweede pensioenpijler - contractueel personeel - kinderopvang	1.960	1.999	2.039	2.080	2.122	2.164	G	N
A000224	U	E	Maaltijdcheques en ecocheques - secretariaat en beleidscoördinatoren	12.652	12.652	13.928	13.928	13.928	13.928	G	N
A000224	U	E	Maaltijdcheques en ecocheques - financiële dienst	11.836	11.836	13.024	13.024	13.024	13.024	G	N
A000224	U	E	Maaltijdcheques en ecocheques - personeelsdienst	14.219	14.219	15.648	15.648	15.648	15.648	G	N
A000224	U	E	Maaltijdcheques en ecocheques - archiefdienst	3.290	3.290	3.620	3.620	3.620	3.620	G	N

A000224	U	E	Maaltijdcheques en ecocheques - ondersteunende diensten (onthaal, ICT, aankoop, communicatie)	38.076	38.076	41.904	41.904	41.904	41.904	G	N
A000224	U	E	Maaltijdcheques en ecocheques - technische dienst gebouwen en projecten	51.718	51.718	56.932	56.932	56.932	56.932	G	N
A000224	U	E	Maaltijdcheques en ecocheques - poetspersoneel	41.739	41.739	45.890	45.890	45.890	45.890	G	N
A000224	U	E	Maaltijdcheques en ecocheques - clusterverantwoordelijken	8.720	8.720	9.600	9.600	9.600	9.600	G	N
A000224	U	E	Maaltijdcheques en ecocheques - burgerzaken	25.852	25.852	28.448	28.448	28.448	28.448	G	N
A000224	U	E	Maaltijdcheques en ecocheques - gemeenschapswachten	0	4.360	4.800	4.800	4.800	4.800	G	N
A000224	U	E	Maaltijdcheques en ecocheques - wegen	26.628	26.628	29.312	29.312	29.312	29.312	G	N
A000224	U	E	Maaltijdcheques en ecocheques - leefomgeving	13.080	13.080	14.400	14.400	14.400	14.400	G	N
A000224	U	E	Maaltijdcheques en ecocheques - duurzaamheid	1.752	1.752	1.928	1.928	1.928	1.928	G	N
A000224	U	E	Maaltijdcheques en ecocheques - veiligheid	3.932	3.932	4.328	4.328	4.328	4.328	G	N
A000224	U	E	Maaltijdcheques en ecocheques - lokale economie	3.290	3.290	3.620	3.620	3.620	3.620	G	N
A000224	U	E	Maaltijdcheques en ecocheques - toerisme	1.538	1.538	1.692	1.692	1.692	1.692	G	N
A000224	U	E	Maaltijdcheques en ecocheques - landbouw	0	0	0	0	0	0	G	N
A000224	U	E	Maaltijdcheques en ecocheques - omgeving	30.386	30.386	33.444	33.444	33.444	33.444	G	N
A000224	U	E	Maaltijdcheques en ecocheques - wonen	5.042	5.042	5.548	5.548	5.548	5.548	G	N
A000224	U	E	Maaltijdcheques en ecocheques - groendienst	46.034	46.034	50.676	50.676	50.676	50.676	G	N
A000224	U	E	Maaltijdcheques en ecocheques - bibliotheek	20.114	20.114	22.116	22.116	22.116	22.116	G	N
A000224	U	E	Maaltijdcheques en ecocheques - cultuurdienst	8.292	8.292	9.128	9.128	9.128	9.128	G	N
A000224	U	E	Maaltijdcheques en ecocheques - evenementen	1.752	1.752	1.928	1.928	1.928	1.928	G	N
A000224	U	E	Maaltijdcheques en ecocheques - erfgoed	1.645	1.645	1.810	1.810	1.810	1.810	G	N
A000224	U	E	Maaltijdcheques en ecocheques - sportdienst	4.360	4.360	4.800	4.800	4.800	4.800	G	N
A000224	U	E	Maaltijdcheques en ecocheques - sportdienst toezichters	5.898	5.898	6.492	6.492	6.492	6.492	G	N
A000224	U	E	Maaltijdcheques en ecocheques - jeugddienst	6.540	6.540	7.200	7.200	7.200	7.200	G	N
A000224	U	E	Maaltijdcheques en ecocheques - GBS De Sleutelbloem	0	0	0	0	0	0	G	N
A000224	U	E	Maaltijdcheques en ecocheques - GBS De Schakel	2.180	2.180	2.400	2.400	2.400	2.400	G	N
A000224	U	E	Maaltijdcheques en ecocheques - dienst welzijn	5.042	5.042	5.548	5.548	5.548	5.548	G	N
A000224	U	E	Maaltijdcheques en ecocheques - kinderopvang	2.180	2.180	2.400	2.400	2.400	2.400	G	N
A000224	U	E	Fietsvergoeding - secretariaat en beleidscoördinatoren	1.000	1.020	1.040	1.061	1.082	1.104	G	N
A000224	U	E	Fietsvergoeding - financiële dienst	500	510	520	530	541	552	G	N
A000224	U	E	Fietsvergoeding - personeelsdienst	500	510	520	530	541	552	G	N
A000224	U	E	Fietsvergoeding - archiefdienst	100	102	104	106	108	110	G	N
A000224	U	E	Fietsvergoeding - ondersteunende diensten (onthaal, ICT, aankoop, communicatie)	1.000	1.020	1.040	1.061	1.082	1.104	G	N

A000224	U	E	Fietsvergoeding - technische dienst gebouwen en projecten	6.500	6.630	6.763	6.898	7.036	7.177	G	N
A000224	U	E	Fietsvergoeding - poetspersoneel	5.000	5.100	5.202	5.306	5.412	5.520	G	N
A000224	U	E	Fietsvergoeding - clusterverantwoordelijken	500	510	520	530	541	552	G	N
A000224	U	E	Fietsvergoeding - burgerzaken	2.750	2.805	2.861	2.918	2.976	3.036	G	N
A000224	U	E	Fietsvergoeding - gemeenschapswachten	0	250	255	260	265	270	G	N
A000224	U	E	Fietsvergoeding - wegen	3.250	3.315	3.381	3.449	3.518	3.588	G	N
A000224	U	E	Fietsvergoeding - leefomgeving	2.750	2.805	2.861	2.918	2.976	3.036	G	N
A000224	U	E	Fietsvergoeding - duurzaamheid	310	316	322	328	335	342	G	N
A000224	U	E	Fietsvergoeding - veiligheid	100	102	104	106	108	110	G	N
A000224	U	E	Fietsvergoeding - lokale economie	100	102	104	106	108	110	G	N
A000224	U	E	Fietsvergoeding - toerisme	100	102	104	106	108	110	G	N
A000224	U	E	Fietsvergoeding - landbouw	0	0	0	0	0	0	G	N
A000224	U	E	Fietsvergoeding - omgeving	2.750	2.805	2.861	2.918	2.976	3.036	G	N
A000224	U	E	Fietsvergoeding - wonen	200	204	208	212	216	220	G	N
A000224	U	E	Fietsvergoeding - groendienst	3.250	3.315	3.381	3.449	3.518	3.588	G	N
A000224	U	E	Fietsvergoeding - bibliotheek	2.400	2.448	2.497	2.547	2.598	2.650	G	N
A000224	U	E	Fietsvergoeding - cultuurdienst	1.250	1.275	1.301	1.327	1.354	1.381	G	N
A000224	U	E	Fietsvergoeding - evenementen	0	0	0	0	0	0	G	N
A000224	U	E	Fietsvergoeding - erfgoed	0	0	0	0	0	0	G	N
A000224	U	E	Fietsvergoeding - sportdienst	290	296	302	308	314	320	G	N
A000224	U	E	Fietsvergoeding - sportdienst toezichters	720	734	749	764	779	795	G	N
A000224	U	E	Fietsvergoeding - jeugdendienst	750	765	780	796	812	828	G	N
A000224	U	E	Fietsvergoeding - GBS De Sleutelbloem	3.750	3.825	3.902	3.980	4.060	4.141	G	N
A000224	U	E	Fietsvergoeding - GBS De Schakel	3.750	3.825	3.902	3.980	4.060	4.141	G	N
A000224	U	E	Fietsvergoeding - dienst welzijn	200	204	208	212	216	220	G	N
A000224	U	E	Fietsvergoeding - kinderopvang	200	204	208	212	216	220	G	N
A000224	U	E	Eindejaarstoelage voor fietslease - secretariaat en beleidscoördinatoren	0	0	0	0	0	0	G	N
A000224	U	E	Eindejaarstoelage voor fietslease - financiële dienst	0	0	0	0	0	0	G	N
A000224	U	E	Eindejaarstoelage voor fietslease - personeelsdienst	0	0	0	0	0	0	G	N
A000224	U	E	Eindejaarstoelage voor fietslease - archiefdienst	0	0	0	0	0	0	G	N
A000224	U	E	Eindejaarstoelage voor fietslease - ondersteunende diensten (onthaal, ICT, aankoop, communicatie)	0	0	0	0	0	0	G	N
A000224	U	E	Eindejaarstoelage voor fietslease - technische dienst gebouwen en projecten	0	0	0	0	0	0	G	N
A000224	U	E	Eindejaarstoelage voor fietslease - poetspersoneel	0	0	0	0	0	0	G	N

A000224	U	E	Eindejaarstoelage voor fietslease - clusterverantwoordelijken	0	0	0	0	0	0	G	N
A000224	U	E	Eindejaarstoelage voor fietslease - burgerzaken	0	0	0	0	0	0	G	N
A000224	U	E	Eindejaarstoelage voor fietslease - gemeenschapswachten	0	0	0	0	0	0	G	N
A000224	U	E	Eindejaarstoelage voor fietslease - wegen	0	0	0	0	0	0	G	N
A000224	U	E	Eindejaarstoelage voor fietslease - leefomgeving	0	0	0	0	0	0	G	N
A000224	U	E	Eindejaarstoelage voor fietslease - duurzaamheid	0	0	0	0	0	0	G	N
A000224	U	E	Eindejaarstoelage voor fietslease - veiligheid	0	0	0	0	0	0	G	N
A000224	U	E	Eindejaarstoelage voor fietslease - lokale economie	0	0	0	0	0	0	G	N
A000224	U	E	Eindejaarstoelage voor fietslease - toerisme	0	0	0	0	0	0	G	N
A000224	U	E	Eindejaarstoelage voor fietslease - landbouw	0	0	0	0	0	0	G	N
A000224	U	E	Eindejaarstoelage voor fietslease - omgeving	0	0	0	0	0	0	G	N
A000224	U	E	Eindejaarstoelage voor fietslease - wonen	0	0	0	0	0	0	G	N
A000224	U	E	Eindejaarstoelage voor fietslease - groendienst	0	0	0	0	0	0	G	N
A000224	U	E	Eindejaarstoelage voor fietslease - bibliotheek	0	0	0	0	0	0	G	N
A000224	U	E	Eindejaarstoelage voor fietslease - cultuurdienst	0	0	0	0	0	0	G	N
A000224	U	E	Eindejaarstoelage voor fietslease - evenementen	0	0	0	0	0	0	G	N
A000224	U	E	Eindejaarstoelage voor fietslease - erfgoed	0	0	0	0	0	0	G	N
A000224	U	E	Eindejaarstoelage voor fietslease - sportdienst	0	0	0	0	0	0	G	N
A000224	U	E	Eindejaarstoelage voor fietslease - sportdienst toezichters	0	0	0	0	0	0	G	N
A000224	U	E	Eindejaarstoelage voor fietslease - jeugddienst	0	0	0	0	0	0	G	N
A000224	U	E	Eindejaarstoelage voor fietslease - GBS De Sleutelbloem	0	0	0	0	0	0	G	N
A000224	U	E	Eindejaarstoelage voor fietslease - GBS De Schakel	0	0	0	0	0	0	G	N
A000224	U	E	Eindejaarstoelage voor fietslease - dienst welzijn	0	0	0	0	0	0	G	N
A000224	U	E	Eindejaarstoelage voor fietslease - kinderopvang	0	0	0	0	0	0	G	N
A000224	U	E	Kosten woonwerkverkeer - secretariaat en beleidscoördinatoren	0	0	0	0	0	0	G	N
A000224	U	E	Kosten woonwerkverkeer - financiële dienst	0	0	0	0	0	0	G	N
A000224	U	E	Kosten woonwerkverkeer - personeelsdienst	0	0	0	0	0	0	G	N
A000224	U	E	Kosten woonwerkverkeer - archiefdienst	0	0	0	0	0	0	G	N
A000224	U	E	Kosten woonwerkverkeer - ondersteunende diensten (onthaal, ICT, aankoop, communicatie)	1.500	1.530	1.561	1.592	1.624	1.656	G	N
A000224	U	E	Kosten woonwerkverkeer - technische dienst gebouwen en projecten	0	0	0	0	0	0	G	N
A000224	U	E	Kosten woonwerkverkeer - poetspersoneel	0	0	0	0	0	0	G	N

A000224	U	E	Kosten woonwerkverkeer - clusterverantwoordelijken	0	0	0	0	0	0	G	N
A000224	U	E	Kosten woonwerkverkeer - burgerzaken	0	0	0	0	0	0	G	N
A000224	U	E	Kosten woonwerkverkeer - gemeenschapswachten	0	0	0	0	0	0	G	N
A000224	U	E	Kosten woonwerkverkeer - wegen	0	0	0	0	0	0	G	N
A000224	U	E	Kosten woonwerkverkeer - leefomgeving	0	0	0	0	0	0	G	N
A000224	U	E	Kosten woonwerkverkeer - duurzaamheid	0	0	0	0	0	0	G	N
A000224	U	E	Kosten woonwerkverkeer - veiligheid	0	0	0	0	0	0	G	N
A000224	U	E	Kosten woonwerkverkeer - lokale economie	0	0	0	0	0	0	G	N
A000224	U	E	Kosten woonwerkverkeer - toerisme	0	0	0	0	0	0	G	N
A000224	U	E	Kosten woonwerkverkeer - landbouw	0	0	0	0	0	0	G	N
A000224	U	E	Kosten woonwerkverkeer - omgeving	2.000	2.040	2.081	2.123	2.165	2.208	G	N
A000224	U	E	Kosten woonwerkverkeer - wonen	0	0	0	0	0	0	G	N
A000224	U	E	Kosten woonwerkverkeer - groendienst	0	0	0	0	0	0	G	N
A000224	U	E	Kosten woonwerkverkeer - bibliotheek	0	0	0	0	0	0	G	N
A000224	U	E	Kosten woonwerkverkeer - cultuurdienst	0	0	0	0	0	0	G	N
A000224	U	E	Kosten woonwerkverkeer - evenementen	0	0	0	0	0	0	G	N
A000224	U	E	Kosten woonwerkverkeer - erfgoed	0	0	0	0	0	0	G	N
A000224	U	E	Kosten woonwerkverkeer - sportdienst	0	0	0	0	0	0	G	N
A000224	U	E	Kosten woonwerkverkeer - sportdienst toezichters	0	0	0	0	0	0	G	N
A000224	U	E	Kosten woonwerkverkeer - jeugdendienst	1.500	1.530	1.561	1.592	1.624	1.656	G	N
A000224	U	E	Kosten woonwerkverkeer - GBS De Sleutelbloem	500	510	520	530	541	552	G	N
A000224	U	E	Kosten woonwerkverkeer - GBS De Schakel	0	0	0	0	0	0	G	N
A000224	U	E	Kosten woonwerkverkeer - dienst welzijn	0	0	0	0	0	0	G	N
A000224	U	E	Kosten woonwerkverkeer - kinderopvang	0	0	0	0	0	0	G	N
A000224	U	E	Arbeidsongevallenverzekering - politiek personeel (mandatarissen)	2.750	2.805	2.861	2.918	2.976	3.036	G	N
A000224	U	E	Arbeidsongevallenverzekering - secretariaat en beleidscoördinatoren	2.250	2.295	2.341	2.388	2.436	2.485	G	N
A000224	U	E	Arbeidsongevallenverzekering - financiële dienst	1.650	1.683	1.717	1.751	1.786	1.822	G	N
A000224	U	E	Arbeidsongevallenverzekering - personeelsdienst	950	969	988	1.008	1.028	1.049	G	N
A000224	U	E	Arbeidsongevallenverzekering - archiefdienst	550	561	572	583	595	607	G	N
A000224	U	E	Arbeidsongevallenverzekering - ondersteunende diensten (onthaal, ICT, aankoop, communicatie)	1.750	1.785	1.821	1.857	1.894	1.932	G	N
A000224	U	E	Arbeidsongevallenverzekering - technische dienst gebouwen en projecten	12.500	12.750	13.005	13.265	13.530	13.801	G	N
A000224	U	E	Arbeidsongevallenverzekering - poetspersoneel	12.500	12.750	13.005	13.265	13.530	13.801	G	N
A000224	U	E	Arbeidsongevallenverzekering - clusterverantwoordelijken	3.500	3.570	3.641	3.714	3.788	3.864	G	N

A000224	U	E	Arbeidsongevallenverzekering - burgerzaken	2.500	2.550	2.601	2.653	2.706	2.760	G	N
A000224	U	E	Arbeidsongevallenverzekering - gemeenschapswachten	0	561	572	583	595	607	G	N
A000224	U	E	Arbeidsongevallenverzekering - wegen	4.000	4.080	4.162	4.245	4.330	4.417	G	N
A000224	U	E	Arbeidsongevallenverzekering - leefomgeving	4.100	4.182	4.266	4.351	4.438	4.527	G	N
A000224	U	E	Arbeidsongevallenverzekering - duurzaamheid	275	281	287	293	299	305	G	N
A000224	U	E	Arbeidsongevallenverzekering - veiligheid	550	561	572	583	595	607	G	N
A000224	U	E	Arbeidsongevallenverzekering - lokale economie	550	561	572	583	595	607	G	N
A000224	U	E	Arbeidsongevallenverzekering - toerisme	275	281	287	293	299	305	G	N
A000224	U	E	Arbeidsongevallenverzekering - landbouw	0	0	0	0	0	0	G	N
A000224	U	E	Arbeidsongevallenverzekering - omgeving	2.800	2.856	2.913	2.971	3.030	3.091	G	N
A000224	U	E	Arbeidsongevallenverzekering - wonen	550	561	572	583	595	607	G	N
A000224	U	E	Arbeidsongevallenverzekering - groendienst	9.000	9.180	9.364	9.551	9.742	9.937	G	N
A000224	U	E	Arbeidsongevallenverzekering - bibliotheek	3.000	3.060	3.121	3.183	3.247	3.312	G	N
A000224	U	E	Arbeidsongevallenverzekering - cultuurdienst	2.100	2.142	2.185	2.229	2.274	2.319	G	N
A000224	U	E	Arbeidsongevallenverzekering - evenementen	250	255	260	265	270	275	G	N
A000224	U	E	Arbeidsongevallenverzekering - erfgoed	275	281	287	293	299	305	G	N
A000224	U	E	Arbeidsongevallenverzekering - sportdienst	800	816	832	849	866	883	G	N
A000224	U	E	Arbeidsongevallenverzekering - sportdienst toezichters	850	867	884	902	920	938	G	N
A000224	U	E	Arbeidsongevallenverzekering - jeugddienst	950	969	988	1.008	1.028	1.049	G	N
A000224	U	E	Arbeidsongevallenverzekering - GBS De Sleutelbloem	2.200	2.244	2.289	2.335	2.382	2.430	G	N
A000224	U	E	Arbeidsongevallenverzekering - GBS De Schakel	2.200	2.244	2.289	2.335	2.382	2.430	G	N
A000224	U	E	Arbeidsongevallenverzekering - dienst welzijn	550	561	572	583	595	607	G	N
A000224	U	E	Arbeidsongevallenverzekering - kinderopvang	250	255	260	265	270	275	G	N
A000224	U	E	Vakbondspremie - secretariaat en beleidscoördinatoren	280	280	280	280	280	280	G	N
A000224	U	E	Vakbondspremie - financiële dienst	326	326	326	326	326	326	G	N
A000224	U	E	Vakbondspremie - personeelsdienst	373	373	373	373	373	373	G	N
A000224	U	E	Vakbondspremie - archiefdienst	94	94	94	94	94	94	G	N
A000224	U	E	Vakbondspremie - ondersteunende diensten (onthaal, ICT, aankoop, communicatie)	978	978	978	978	978	978	G	N
A000224	U	E	Vakbondspremie - technische dienst gebouwen en projecten	1.164	1.164	1.164	1.164	1.164	1.164	G	N
A000224	U	E	Vakbondspremie - poetspersoneel	1.583	1.583	1.583	1.583	1.583	1.583	G	N
A000224	U	E	Vakbondspremie - clusterverantwoordelijken	187	187	187	187	187	187	G	N
A000224	U	E	Vakbondspremie - burgerzaken	699	699	699	699	699	699	G	N
A000224	U	E	Vakbondspremie - gemeenschapswachten	0	94	94	94	94	94	G	N
A000224	U	E	Vakbondspremie - wegen	606	606	606	606	606	606	G	N

A000224	U	E	Vakbondspremie - leefomgeving	280	280	280	280	280	280	G	N
A000224	U	E	Vakbondspremie - duurzaamheid	47	47	47	47	47	47	G	N
A000224	U	E	Vakbondspremie - veiligheid	94	94	94	94	94	94	G	N
A000224	U	E	Vakbondspremie - lokale economie	94	94	94	94	94	94	G	N
A000224	U	E	Vakbondspremie - toerisme	47	47	47	47	47	47	G	N
A000224	U	E	Vakbondspremie - landbouw	0	0	0	0	0	0	G	N
A000224	U	E	Vakbondspremie - omgeving	745	745	745	745	745	745	G	N
A000224	U	E	Vakbondspremie - wonen	140	140	140	140	140	140	G	N
A000224	U	E	Vakbondspremie - groendienst	1.025	1.025	1.025	1.025	1.025	1.025	G	N
A000224	U	E	Vakbondspremie - bibliotheek	745	745	745	745	745	745	G	N
A000224	U	E	Vakbondspremie - cultuurdienst	187	187	187	187	187	187	G	N
A000224	U	E	Vakbondspremie - evenementen	47	47	47	47	47	47	G	N
A000224	U	E	Vakbondspremie - erfgoed	47	47	47	47	47	47	G	N
A000224	U	E	Vakbondspremie - sportdienst	94	94	94	94	94	94	G	N
A000224	U	E	Vakbondspremie - sportdienst toezichters	140	140	140	140	140	140	G	N
A000224	U	E	Vakbondspremie - jeugdendienst	140	140	140	140	140	140	G	N
A000224	U	E	Vakbondspremie - GBS De Sleutelbloem	0	0	0	0	0	0	G	N
A000224	U	E	Vakbondspremie - GBS De Schakel	47	47	47	47	47	47	G	N
A000224	U	E	Vakbondspremie - dienst welzijn	140	140	140	140	140	140	G	N
A000224	U	E	Vakbondspremie - kinderopvang	47	47	47	47	47	47	G	N
A000224	U	E	Politiek verlof	4.100	4.182	4.266	4.351	4.438	4.527	G	N
A000224	U	E	Voordeel alle aard - politiek personeel (mandatarissen) (gsm-toelage)	1.168	1.191	1.215	1.239	1.264	1.289	G	N
A000224	U	E	Voordeel alle aard - secretariaat en beleidscoördinatoren (gsm-toelage)	666	679	693	707	721	735	G	N
A000224	U	E	Voordeel alle aard - financiële dienst (gsm-toelage)	167	170	173	176	180	184	G	N
A000224	U	E	Voordeel alle aard - ondersteunende diensten (onthaal, ICT, aankoop, communicatie) (gsm-toelage)	999	1.019	1.039	1.060	1.081	1.103	G	N
A000224	U	E	Voordeel alle aard - technische dienst gebouwen en projecten (gsm-toelage)	500	510	520	530	541	552	G	N
A000224	U	E	Voordeel alle aard - clusterverantwoordelijken (gsm-toelage)	667	680	694	708	722	736	G	N
A000224	U	E	Voordeel alle aard - leefomgeving (gsm-toelage)	167	170	173	176	180	184	G	N
A000224	U	E	Voordeel alle aard - veiligheid (gsm-toelage)	167	170	173	176	180	184	G	N
A000224	U	E	Voordeel alle aard - omgeving (gsm-toelage)	0	0	0	0	0	0	G	N
A000224	U	E	Voordeel alle aard - groendienst (gsm-toelage)	333	340	347	354	361	368	G	N
A000224	U	E	Pensioenen - politiek personeel (mandatarissen)	302.957	330.000	336.600	343.332	350.199	357.203	G	N
A000224	U	E	Onkostenvergoedingen personeel - politiek personeel (mandatarissen)	500	500	500	500	500	500	G	N

A000224	U	E	Onkostenvergoedingen personeel - secretariaat en beleidscoördinatoren	350	350	350	350	350	350	G	N
A000224	U	E	Onkostenvergoedingen personeel - financiële dienst	200	200	200	200	200	200	G	N
A000224	U	E	Onkostenvergoedingen personeel - personeelsdienst	400	400	400	400	400	400	G	N
A000224	U	E	Onkostenvergoedingen personeel - archiefdienst	50	50	50	50	50	50	G	N
A000224	U	E	Onkostenvergoedingen personeel - ondersteunende diensten (onthaal, ICT, aankoop, communicatie)	350	350	350	350	350	350	G	N
A000224	U	E	Onkostenvergoedingen personeel - technische dienst gebouwen en projecten	500	500	500	500	500	500	G	N
A000224	U	E	Onkostenvergoedingen personeel - poetspersoneel	350	350	350	350	350	350	G	N
A000224	U	E	Onkostenvergoedingen personeel - clusterverantwoordelijken	350	350	350	350	350	350	G	N
A000224	U	E	Onkostenvergoedingen personeel - burgerzaken	115	115	115	115	115	115	G	N
A000224	U	E	Onkostenvergoedingen personeel - gemeenschapswachten	0	0	0	0	0	0	G	N
A000224	U	E	Onkostenvergoedingen personeel - wegen	115	115	115	115	115	115	G	N
A000224	U	E	Onkostenvergoedingen personeel - leefomgeving	200	200	200	200	200	200	G	N
A000224	U	E	Onkostenvergoedingen personeel - duurzaamheid	115	115	115	115	115	115	G	N
A000224	U	E	Onkostenvergoedingen personeel - veiligheid	50	50	50	50	50	50	G	N
A000224	U	E	Onkostenvergoedingen personeel - lokale economie	50	50	50	50	50	50	G	N
A000224	U	E	Onkostenvergoedingen personeel - toerisme	115	115	115	115	115	115	G	N
A000224	U	E	Onkostenvergoedingen personeel - landbouw	0	0	0	0	0	0	G	N
A000224	U	E	Onkostenvergoedingen personeel - omgeving	200	200	200	200	200	200	G	N
A000224	U	E	Onkostenvergoedingen personeel - wonen	115	115	115	115	115	115	G	N
A000224	U	E	Onkostenvergoedingen personeel - groendienst	350	350	350	350	350	350	G	N
A000224	U	E	Onkostenvergoedingen personeel - bibliotheek	350	350	350	350	350	350	G	N
A000224	U	E	Onkostenvergoedingen personeel - cultuurdienst	115	115	115	115	115	115	G	N
A000224	U	E	Onkostenvergoedingen personeel - evenementen	50	50	50	50	50	50	G	N
A000224	U	E	Onkostenvergoedingen personeel - erfgoed	50	50	50	50	50	50	G	N
A000224	U	E	Onkostenvergoedingen personeel - sportdienst	350	350	350	350	350	350	G	N
A000224	U	E	Onkostenvergoedingen personeel - sport toezichters	50	50	50	50	50	50	G	N
A000224	U	E	Onkostenvergoedingen personeel - jeugddienst	350	350	350	350	350	350	G	N
A000224	U	E	Onkostenvergoedingen personeel - GBS De Sleutelbloem	750	750	750	750	750	750	G	N

A000224	U	E	Onkostenvergoedingen personeel - GBS De Schakel	750	750	750	750	750	750	G	N
A000224	U	E	Onkostenvergoedingen personeel - dienst welzijn	115	115	115	115	115	115	G	N
A000224	U	E	Onkostenvergoedingen personeel - kinderopvang	50	50	50	50	50	50	G	N
A000224	U	E	Fietslease - secretariaat en beleidscoördinatoren	5.500	5.610	5.722	5.836	5.953	6.072	G	N
A000224	U	E	Fietslease - financiële dienst	4.200	4.284	4.370	4.457	4.546	4.637	G	N
A000224	U	E	Fietslease - personeelsdienst	3.600	3.672	3.745	3.820	3.896	3.974	G	N
A000224	U	E	Fietslease - archiefdienst	0	0	0	0	0	0	G	N
A000224	U	E	Fietslease - ondersteunende diensten (onthaal, ICT, aankoop, communicatie)	5.700	5.814	5.930	6.049	6.170	6.293	G	N
A000224	U	E	Fietslease - technische dienst gebouwen en projecten	17.000	17.340	17.687	18.041	18.402	18.770	G	N
A000224	U	E	Fietslease - poetspersoneel	5.700	5.814	5.930	6.049	6.170	6.293	G	N
A000224	U	E	Fietslease - clusterverantwoordelijken	3.000	3.060	3.121	3.183	3.247	3.312	G	N
A000224	U	E	Fietslease - burgerzaken	5.200	5.304	5.410	5.518	5.628	5.741	G	N
A000224	U	E	Fietslease - gemeenschapswachten	0	0	0	0	0	0	G	N
A000224	U	E	Fietslease - wegen	12.500	12.750	13.005	13.265	13.530	13.801	G	N
A000224	U	E	Fietslease - leefomgeving	3.500	3.570	3.641	3.714	3.788	3.864	G	N
A000224	U	E	Fietslease - duurzaamheid	0	0	0	0	0	0	G	N
A000224	U	E	Fietslease - veiligheid	0	0	0	0	0	0	G	N
A000224	U	E	Fietslease - lokale economie	0	0	0	0	0	0	G	N
A000224	U	E	Fietslease - toerisme	0	0	0	0	0	0	G	N
A000224	U	E	Fietslease - landbouw	0	0	0	0	0	0	G	N
A000224	U	E	Fietslease - omgeving	7.500	7.650	7.803	7.959	8.118	8.280	G	N
A000224	U	E	Fietslease - wonen	0	0	0	0	0	0	G	N
A000224	U	E	Fietslease - groendienst	3.200	3.264	3.329	3.396	3.464	3.533	G	N
A000224	U	E	Fietslease - bibliotheek	2.800	2.856	2.913	2.971	3.030	3.091	G	N
A000224	U	E	Fietslease - cultuurdienst	0	0	0	0	0	0	G	N
A000224	U	E	Fietslease - evenementen	0	0	0	0	0	0	G	N
A000224	U	E	Fietslease - erfgoed	1.600	1.632	1.665	1.698	1.732	1.767	G	N
A000224	U	E	Fietslease - sportdienst	0	0	0	0	0	0	G	N
A000224	U	E	Fietslease - sportdienst toezichters	3.500	3.570	3.641	3.714	3.788	3.864	G	N
A000224	U	E	Fietslease - jeugdendienst	3.500	3.570	3.641	3.714	3.788	3.864	G	N
A000224	U	E	Fietslease - GBS De Sleutelbloem	3.000	3.060	3.121	3.183	3.247	3.312	G	N
A000224	U	E	Fietslease - GBS De Schakel	3.000	3.060	3.121	3.183	3.247	3.312	G	N
A000224	U	E	Fietslease - dienst welzijn	0	0	0	0	0	0	G	N
A000224	U	E	Fietslease - kinderopvang	1.400	1.428	1.457	1.486	1.516	1.546	G	N
A000224	U	E	Zitpenningen - politiek personeel (leden BCSD)	62.464	63.713	64.987	66.287	67.613	68.965	O	N

A000224	U	E	Bezoldigingen - vastbenoemd personeel - financiële dienst	157.284	160.430	163.639	166.912	170.250	173.655	O	N
A000224	U	E	Bezoldigingen - vastbenoemd personeel - personeelsdienst	51.997	53.037	54.098	55.180	56.284	57.410	O	N
A000224	U	E	Bezoldigingen - vastbenoemd personeel - clusterverantwoordelijken	72.711	74.165	75.648	77.161	78.704	80.278	O	N
A000224	U	E	Bezoldigingen - vastbenoemd personeel - sociale dienst	150.147	153.150	156.213	159.337	162.524	165.774	O	N
A000224	U	E	Bezoldigingen - vastbenoemd keuken en logistiek personeel - woonzorgcentrum	74.077	75.559	0	0	0	0	O	N
A000224	U	E	Bezoldigingen - vastbenoemd medisch en paramedisch personeel - woonzorgcentrum	247.433	252.382	257.430	262.579	267.831	273.188	O	N
A000224	U	E	Bezoldigingen - contractueel personeel - financiële dienst	52.475	53.525	54.596	55.688	56.802	57.938	O	N
A000224	U	E	Bezoldigingen - contractueel personeel - personeelsdienst	49.299	50.285	51.291	52.317	53.363	54.430	O	N
A000224	U	E	Bezoldigingen - contractueel personeel - ondersteunende diensten (onthaal)	116.085	118.407	120.775	123.191	125.655	128.168	O	N
A000224	U	E	Bezoldigingen - contractueel personeel - technische dienst gebouwen en projecten	225.829	230.346	234.953	239.652	244.445	249.334	O	N
A000224	U	E	Bezoldigingen - contractueel personeel - sociale tewerkstelling	45.734	46.649	47.582	48.534	49.505	50.495	O	N
A000224	U	E	Bezoldigingen - contractueel personeel - sociale dienst	423.818	432.294	440.940	449.759	458.754	467.929	O	N
A000224	U	E	Bezoldigingen - contractueel personeel - lokaal opvanginitiatief	85.778	87.494	89.244	91.029	92.850	94.707	O	N
A000224	U	E	Bezoldigingen - contractueel personeel - DC Het Sluisken	190.577	194.389	198.277	202.243	206.288	210.414	O	N
A000224	U	E	Bezoldigingen - contractueel personeel - DC De Lindeboom	65.472	66.781	68.117	69.479	70.869	72.286	O	N
A000224	U	E	Bezoldigingen - contractueel personeel - DC Sint-Lenaarts	0	0	67.626	68.979	70.359	71.766	O	N
A000224	U	E	Bezoldigingen - contractueel personeel - SF Het Zand	21.231	21.656	22.089	22.531	22.982	23.442	O	N
A000224	U	E	Bezoldigingen - contractueel personeel - woonzorgcentrum	307.296	313.442	319.711	326.105	332.627	339.280	O	N
A000224	U	E	Bezoldigingen - contractueel personeel - ouderenbeleid	47.774	48.729	49.704	50.698	51.712	52.746	O	N
A000224	U	E	Bezoldigingen - contractueel keuken en logistiek personeel - woonzorgcentrum	1.070.517	1.091.927	1.113.766	1.136.041	1.158.762	1.181.937	O	N
A000224	U	E	Bezoldigingen - contractueel medisch en paramedisch personeel - woonzorgcentrum	3.244.723	3.308.107	3.372.561	3.437.970	3.504.438	3.572.412	O	N

A000224	U	E	Bezoldigingen - jobstudent - technische dienst gebouwen en projecten	45.000	45.900	46.818	47.754	48.709	49.683	O	N
A000224	U	E	Bezoldigingen - jobstudent medisch en paramedisch personeel - woonzorgcentrum	100.000	102.000	104.040	106.121	108.243	110.408	O	N
A000224	U	E	Bezoldigingen - jobstudent keuken en logistiek personeel - woonzorgcentrum	50.000	51.000	52.020	53.060	54.121	55.203	O	N
A000224	U	E	Werkgeversbijdragen - vastbenoemd personeel - financiële dienst	78.611	80.183	81.787	83.423	85.091	86.793	O	N
A000224	U	E	Werkgeversbijdragen - vastbenoemd personeel - personeelsdienst	25.988	26.508	27.038	27.579	28.131	28.694	O	N
A000224	U	E	Werkgeversbijdragen - vastbenoemd personeel - clusterverantwoordelijken	36.341	37.068	37.809	38.565	39.336	40.123	O	N
A000224	U	E	Werkgeversbijdragen - vastbenoemd personeel - sociale dienst	75.044	76.545	78.076	79.638	81.231	82.856	O	N
A000224	U	E	Werkgeversbijdragen - vastbenoemd keuken en logistiek personeel - woonzorgcentrum	37.024	37.764	0	0	0	0	O	N
A000224	U	E	Werkgeversbijdragen - vastbenoemd medisch en paramedisch personeel - woonzorgcentrum	123.667	126.140	128.663	131.236	133.861	136.538	O	N
A000224	U	E	Werkgeversbijdragen - contractueel personeel - financiële dienst	16.566	16.897	17.235	17.580	17.932	18.291	O	N
A000224	U	E	Werkgeversbijdragen - contractueel personeel - personeelsdienst	15.258	15.563	15.874	16.191	16.515	16.845	O	N
A000224	U	E	Werkgeversbijdragen - contractueel personeel - ondersteunende diensten (onthaal)	35.929	36.648	37.381	38.129	38.892	39.670	O	N
A000224	U	E	Werkgeversbijdragen - contractueel personeel - technische dienst gebouwen en projecten	69.894	71.292	72.718	74.172	75.655	77.168	O	N
A000224	U	E	Werkgeversbijdragen - contractueel personeel - sociale tewerkstelling	14.155	14.438	14.727	15.022	15.322	15.628	O	N
A000224	U	E	Werkgeversbijdragen - contractueel personeel - sociale dienst	131.172	133.795	136.471	139.200	141.984	144.824	O	N
A000224	U	E	Werkgeversbijdragen - contractueel personeel - lokaal opvanginitiatief	26.549	27.080	27.622	28.174	28.737	29.312	O	N
A000224	U	E	Werkgeversbijdragen - contractueel personeel - DC Het Sluisken	58.984	60.164	61.367	62.594	63.846	65.123	O	N
A000224	U	E	Werkgeversbijdragen - contractueel personeel - DC De Lindeboom	20.264	20.669	21.082	21.504	21.934	22.373	O	N
A000224	U	E	Werkgeversbijdragen - contractueel personeel - DC Sint-Lenaarts	0	0	20.000	20.400	20.808	21.224	O	N
A000224	U	E	Werkgeversbijdragen - contractueel personeel - SF Het Zand	6.571	6.702	6.836	6.973	7.112	7.254	O	N
A000224	U	E	Werkgeversbijdragen - contractueel personeel - woonzorgcentrum	95.108	97.010	98.950	100.929	102.948	105.007	O	N

A000224	U	E	Werkgeversbijdragen - contractueel personeel - ouderenbeleid	14.786	15.082	15.384	15.692	16.006	16.326	O	N
A000224	U	E	Werkgeversbijdragen - contractueel keuken en logistiek personeel - woonzorgcentrum	331.325	337.952	344.711	351.605	358.637	365.810	O	N
A000224	U	E	Werkgeversbijdragen - contractueel medisch en paramedisch personeel - woonzorgcentrum	1.104.097	1.126.179	1.148.703	1.171.677	1.195.111	1.219.013	O	N
A000224	U	E	Werkgeversbijdragen - jobstudent - technische dienst gebouwen en projecten	2.500	2.550	2.601	2.653	2.706	2.760	O	N
A000224	U	E	Werkgeversbijdragen - jobstudent medisch en paramedisch personeel - woonzorgcentrum	5.440	5.549	5.660	5.773	5.888	6.006	O	N
A000224	U	E	Werkgeversbijdragen - jobstudent keuken en logistiek personeel - woonzorgpersoneel	2.500	2.550	2.601	2.653	2.706	2.760	O	N
A000224	U	E	Werkgeversbijdragen - responsabiliseringsbijdrage	473.000	538.000	607.000	693.000	789.000	881.000	O	N
A000224	U	E	Hospitalisatieverzekering - mandatarissen (politiek personeel)	750	765	780	796	812	828	O	N
A000224	U	E	GSD - vastbenoemd personeel - financiële dienst	236	241	246	251	256	261	O	N
A000224	U	E	GSD - vastbenoemd personeel - personeelsdienst	78	80	82	84	86	88	O	N
A000224	U	E	GSD - vastbenoemd personeel - clusterverantwoordelijken	110	112	114	116	118	120	O	N
A000224	U	E	GSD - vastbenoemd personeel - sociale dienst	226	231	236	241	246	251	O	N
A000224	U	E	GSD - vastbenoemd personeel - woonzorgcentrum	483	493	503	513	523	533	O	N
A000224	U	E	Hospitalisatieverzekering - vastbenoemd personeel - financiële dienst	688	702	716	730	745	760	O	N
A000224	U	E	Hospitalisatieverzekering - vastbenoemd personeel - personeelsdienst	344	351	358	365	372	379	O	N
A000224	U	E	Hospitalisatieverzekering - vastbenoemd personeel - clusterverantwoordelijken	172	175	179	183	187	191	O	N
A000224	U	E	Hospitalisatieverzekering - vastbenoemd personeel - sociale dienst	516	526	537	548	559	570	O	N
A000224	U	E	Hospitalisatieverzekering - vastbenoemd personeel - woonzorgcentrum	2.408	2.456	2.505	2.555	2.606	2.658	O	N
A000224	U	E	GSD - contractueel personeel - financiële dienst	79	81	83	85	87	89	O	N
A000224	U	E	GSD - contractueel personeel - personeelsdienst	74	75	77	79	81	83	O	N
A000224	U	E	GSD - contractueel personeel - ondersteunende diensten (onthaal)	175	179	183	187	191	195	O	N
A000224	U	E	GSD - contractueel personeel - technische dienst gebouwen en projecten	339	346	353	360	367	374	O	N
A000224	U	E	GSD - contractueel personeel - sociale tewerkstelling	69	70	71	72	73	74	O	N
A000224	U	E	GSD - contractueel personeel - sociale dienst	636	649	662	675	689	703	O	N
A000224	U	E	GSD - contractueel personeel - lokaal opvanginitiatief	129	132	135	138	141	144	O	N

A000224	U	E	GSD - contractueel personeel - DC Het Sluisken	286	292	298	304	310	316	O	N
A000224	U	E	GSD - contractueel personeel - DC De Lindeboom	99	101	103	105	107	109	O	N
A000224	U	E	GSD - contractueel personeel - DC Sint-Lenaarts	0	0	103	105	107	109	O	N
A000224	U	E	GSD - contractueel personeel - SF Het Zand	32	33	34	35	36	37	O	N
A000224	U	E	GSD - contractueel personeel - woonzorgcentrum	7.418	7.566	7.717	7.871	8.028	8.189	O	N
A000224	U	E	GSD - contractueel personeel - ouderenbeleid	72	73	74	75	77	79	O	N
A000224	U	E	Hospitalisatieverzekering - contractueel personeel - financiële dienst	688	702	716	730	745	760	O	N
A000224	U	E	Hospitalisatieverzekering - contractueel personeel - personeelsdienst	172	175	179	183	187	191	O	N
A000224	U	E	Hospitalisatieverzekering - contractueel personeel - ondersteunende diensten (onthaal)	1.204	1.228	1.253	1.278	1.304	1.330	O	N
A000224	U	E	Hospitalisatieverzekering - contractueel personeel - technische dienst gebouwen en projecten	1.376	1.404	1.432	1.461	1.490	1.520	O	N
A000224	U	E	Hospitalisatieverzekering - contractueel personeel - sociale tewerkstelling	172	175	179	183	187	191	O	N
A000224	U	E	Hospitalisatieverzekering - contractueel personeel - sociale dienst	2.408	2.456	2.505	2.555	2.606	2.658	O	N
A000224	U	E	Hospitalisatieverzekering - contractueel personeel - lokaal opvanginitiatief	344	351	358	365	372	379	O	N
A000224	U	E	Hospitalisatieverzekering - contractueel personeel - DC Het Sluisken	2.064	2.105	2.147	2.190	2.234	2.279	O	N
A000224	U	E	Hospitalisatieverzekering - contractueel personeel - DC De Lindeboom	516	526	537	548	559	570	O	N
A000224	U	E	Hospitalisatieverzekering - contractueel personeel - DC Sint-Lenaarts	0	0	537	548	559	570	O	N
A000224	U	E	Hospitalisatieverzekering - contractueel personeel - SF Het Zand	344	351	358	365	372	379	O	N
A000224	U	E	Hospitalisatieverzekering - contractueel personeel - woonzorgcentrum	35.088	35.790	36.506	37.236	37.981	38.741	O	N
A000224	U	E	Hospitalisatieverzekering - contractueel personeel - ouderenbeleid	344	351	358	365	372	379	O	N
A000224	U	E	Tweede pensioenpijler - contractueel personeel - financiële dienst	1.800	1.836	1.873	1.910	1.948	1.987	O	N
A000224	U	E	Tweede pensioenpijler - contractueel personeel - personeelsdienst	1.691	1.725	1.760	1.795	1.831	1.868	O	N
A000224	U	E	Tweede pensioenpijler - contractueel personeel - ondersteunende diensten (onthaal)	3.981	4.061	4.142	4.225	4.310	4.396	O	N
A000224	U	E	Tweede pensioenpijler - contractueel personeel - technische dienst gebouwen en projecten	6.880	7.018	7.158	7.301	7.447	7.596	O	N
A000224	U	E	Tweede pensioenpijler - contractueel personeel - sociale tewerkstelling	1.569	1.600	1.632	1.665	1.698	1.732	O	N

A000224	U	E	Tweede pensioenpijler - contractueel personeel - sociale dienst	13.690	13.964	14.243	14.528	14.819	15.115	O	N
A000224	U	E	Tweede pensioenpijler - contractueel personeel - lokaal opvanginitiatief	2.942	3.001	3.061	3.122	3.184	3.248	O	N
A000224	U	E	Tweede pensioenpijler - contractueel personeel - DC Het Sluisken	6.536	6.667	6.800	6.936	7.075	7.217	O	N
A000224	U	E	Tweede pensioenpijler - contractueel personeel - DC De Lindeboom	2.246	2.291	2.337	2.384	2.432	2.481	O	N
A000224	U	E	Tweede pensioenpijler - contractueel personeel - DC Sint-Lenaarts	0	0	2.337	2.384	2.432	2.481	O	N
A000224	U	E	Tweede pensioenpijler - contractueel personeel - SF Het Zand	729	744	759	774	789	805	O	N
A000224	U	E	Tweede pensioenpijler - contractueel personeel - woonzorgcentrum	150.321	153.327	156.394	159.522	162.712	165.966	O	N
A000224	U	E	Tweede pensioenpijler - contractueel personeel - ouderenbeleid	1.639	1.672	1.705	1.739	1.774	1.809	O	N
A000224	U	E	Maaltijdcheques en ecocheques - financiële dienst	5.296	5.296	5.824	5.824	5.824	5.824	O	N
A000224	U	E	Maaltijdcheques en ecocheques - personeelsdienst	3.504	3.504	3.856	3.856	3.856	3.856	O	N
A000224	U	E	Maaltijdcheques en ecocheques - ondersteunende diensten (onthaal)	5.296	5.296	5.824	5.824	5.824	5.824	O	N
A000224	U	E	Maaltijdcheques en ecocheques - technische dienst gebouwen en projecten	9.188	9.188	10.112	10.112	10.112	10.112	O	N
A000224	U	E	Maaltijdcheques en ecocheques - clusterverantwoordelijken	1.752	1.752	1.928	1.928	1.928	1.928	O	N
A000224	U	E	Maaltijdcheques en ecocheques - sociale tewerkstelling	1.752	1.752	1.928	1.928	1.928	1.928	O	N
A000224	U	E	Maaltijdcheques en ecocheques - sociale dienst	19.312	19.312	21.248	21.248	21.248	21.248	O	N
A000224	U	E	Maaltijdcheques en ecocheques - lokaal opvanginitiatief	3.932	3.932	4.328	4.328	4.328	4.328	O	N
A000224	U	E	Maaltijdcheques en ecocheques - DC Het Sluisken	9.054	9.054	9.956	9.956	9.956	9.956	O	N
A000224	U	E	Maaltijdcheques en ecocheques - DC De Lindeboom	3.290	3.290	3.620	3.620	3.620	3.620	O	N
A000224	U	E	Maaltijdcheques en ecocheques - DC Sint-Lenaarts	0	0	2.400	2.400	2.400	2.400	O	N
A000224	U	E	Maaltijdcheques en ecocheques - SF Het Zand	1.110	1.110	1.220	1.220	1.220	1.220	O	N
A000224	U	E	Maaltijdcheques en ecocheques - woonzorgcentrum	187.370	187.370	206.180	206.180	206.180	206.180	O	N
A000224	U	E	Maaltijdcheques en ecocheques - ouderenbeleid	2.180	2.180	2.400	2.400	2.400	2.400	O	N
A000224	U	E	Fietsvergoeding - financiële dienst	1.000	1.020	1.040	1.061	1.082	1.104	O	N
A000224	U	E	Fietsvergoeding - personeelsdienst	125	128	131	134	137	140	O	N

A000224	U	E	Fietsvergoeding - ondersteunende diensten (onthaal)	100	102	104	106	108	110	O	N
A000224	U	E	Fietsvergoeding - technische dienst gebouwen en projecten	1.600	1.632	1.665	1.698	1.732	1.767	O	N
A000224	U	E	Fietsvergoeding - clusterverantwoordelijken	0	0	0	0	0	0	O	N
A000224	U	E	Fietsvergoeding - sociale tewerkstelling	250	255	260	265	270	275	O	N
A000224	U	E	Fietsvergoeding - sociale dienst	1.500	1.530	1.561	1.592	1.624	1.656	O	N
A000224	U	E	Fietsvergoeding - lokaal opvanginitiatief	0	0	0	0	0	0	O	N
A000224	U	E	Fietsvergoeding - DC Het Sluisken	250	255	260	265	270	275	O	N
A000224	U	E	Fietsvergoeding - DC De Lindeboom	250	255	260	265	270	275	O	N
A000224	U	E	Fietsvergoeding - DC Sint-Lenaarts	0	0	260	265	270	275	O	N
A000224	U	E	Fietsvergoeding - SF Het Zand	110	112	114	116	118	120	O	N
A000224	U	E	Fietsvergoeding - woonzorgcentrum	13.250	13.515	13.785	14.061	14.342	14.629	O	N
A000224	U	E	Fietsvergoeding - ouderenbeleid	110	112	114	116	118	120	O	N
A000224	U	E	Eindejaarstoelage voor fietslease - financiële dienst	0	0	0	0	0	0	O	N
A000224	U	E	Eindejaarstoelage voor fietslease - personeelsdienst	0	0	0	0	0	0	O	N
A000224	U	E	Eindejaarstoelage voor fietslease - ondersteunende diensten (onthaal)	0	0	0	0	0	0	O	N
A000224	U	E	Eindejaarstoelage voor fietslease - technische dienst gebouwen en projecten	0	0	0	0	0	0	O	N
A000224	U	E	Eindejaarstoelage voor fietslease - clusterverantwoordelijken	0	0	0	0	0	0	O	N
A000224	U	E	Eindejaarstoelage voor fietslease - sociale tewerkstelling	0	0	0	0	0	0	O	N
A000224	U	E	Eindejaarstoelage voor fietslease - sociale dienst	0	0	0	0	0	0	O	N
A000224	U	E	Eindejaarstoelage voor fietslease - lokaal opvanginitiatief	0	0	0	0	0	0	O	N
A000224	U	E	Eindejaarstoelage voor fietslease - DC Het Sluisken	0	0	0	0	0	0	O	N
A000224	U	E	Eindejaarstoelage voor fietslease - DC De Lindeboom	0	0	0	0	0	0	O	N
A000224	U	E	Eindejaarstoelage voor fietslease - DC Sint-Lenaarts	0	0	0	0	0	0	O	N
A000224	U	E	Eindejaarstoelage voor fietslease - SF Het Zand	0	0	0	0	0	0	O	N
A000224	U	E	Eindejaarstoelage voor fietslease - woonzorgcentrum	0	0	0	0	0	0	O	N
A000224	U	E	Eindejaarstoelage voor fietslease - ouderenbeleid	0	0	0	0	0	0	O	N
A000224	U	E	Kosten woonwerkverkeer - financiële dienst	0	0	0	0	0	0	O	N
A000224	U	E	Kosten woonwerkverkeer - personeelsdienst	0	0	0	0	0	0	O	N

A000224	U	E	Kosten woonwerkverkeer - ondersteunende diensten (onthaal)	0	0	0	0	0	0	O	N
A000224	U	E	Kosten woonwerkverkeer - technische dienst gebouwen en projecten	0	0	0	0	0	0	O	N
A000224	U	E	Kosten woonwerkverkeer - clusterverantwoordelijken	0	0	0	0	0	0	O	N
A000224	U	E	Kosten woonwerkverkeer - sociale tewerkstelling	0	0	0	0	0	0	O	N
A000224	U	E	Kosten woonwerkverkeer - sociale dienst	0	0	0	0	0	0	O	N
A000224	U	E	Kosten woonwerkverkeer - lokaal opvanginitiatief	0	0	0	0	0	0	O	N
A000224	U	E	Kosten woonwerkverkeer - DC Het Sluisken	0	0	0	0	0	0	O	N
A000224	U	E	Kosten woonwerkverkeer - DC De Lindeboom	0	0	0	0	0	0	O	N
A000224	U	E	Kosten woonwerkverkeer - DC Sint-Lenaarts	0	0	0	0	0	0	O	N
A000224	U	E	Kosten woonwerkverkeer - SF Het Zand	0	0	0	0	0	0	O	N
A000224	U	E	Kosten woonwerkverkeer - woonzorgcentrum	2.000	2.040	2.081	2.123	2.165	2.208	O	N
A000224	U	E	Kosten woonwerkverkeer - ouderenbeleid	0	0	0	0	0	0	O	N
A000224	U	E	Arbeidsongevallenverzekering - financiële dienst	1.600	1.632	1.665	1.698	1.732	1.767	O	N
A000224	U	E	Arbeidsongevallenverzekering - personeelsdienst	600	612	624	636	649	662	O	N
A000224	U	E	Arbeidsongevallenverzekering - ondersteunende diensten (onthaal)	700	714	728	743	758	773	O	N
A000224	U	E	Arbeidsongevallenverzekering - technische dienst gebouwen en projecten	3.000	3.060	3.121	3.183	3.247	3.312	O	N
A000224	U	E	Arbeidsongevallenverzekering - clusterverantwoordelijken	430	439	448	457	466	475	O	N
A000224	U	E	Arbeidsongevallenverzekering - sociale tewerkstelling	300	306	312	318	324	330	O	N
A000224	U	E	Arbeidsongevallenverzekering - sociale dienst	2.300	2.346	2.393	2.441	2.490	2.540	O	N
A000224	U	E	Arbeidsongevallenverzekering - lokaal opvanginitiatief	600	612	624	636	649	662	O	N
A000224	U	E	Arbeidsongevallenverzekering - DC Het Sluisken	1.000	1.020	1.040	1.061	1.082	1.104	O	N
A000224	U	E	Arbeidsongevallenverzekering - DC De Lindeboom	650	663	676	690	704	718	O	N
A000224	U	E	Arbeidsongevallenverzekering - DC Sint-Lenaarts	0	0	676	690	704	718	O	N
A000224	U	E	Arbeidsongevallenverzekering - SF Het Zand	350	357	364	371	378	386	O	N
A000224	U	E	Arbeidsongevallenverzekering - woonzorgcentrum	45.000	45.900	46.818	47.754	48.709	49.683	O	N
A000224	U	E	Arbeidsongevallenverzekering - ouderenbeleid	400	408	416	424	432	441	O	N
A000224	U	E	Vakbondspremie - financiële dienst	186	186	186	186	186	186	O	N
A000224	U	E	Vakbondspremie - personeelsdienst	93	93	93	93	93	93	O	N
A000224	U	E	Vakbondspremie - ondersteunende diensten (onthaal)	186	186	186	186	186	186	O	N
A000224	U	E	Vakbondspremie - technische dienst gebouwen en projecten	233	233	233	233	233	233	O	N

A000224	U	E	Vakbondspremie - clusterverantwoordelijken	47	47	47	47	47	47	O	N
A000224	U	E	Vakbondspremie - sociale tewerkstelling	47	47	47	47	47	47	O	N
A000224	U	E	Vakbondspremie - sociale dienst	559	559	559	559	559	559	O	N
A000224	U	E	Vakbondspremie - lokaal opvanginitiatief	93	93	93	93	93	93	O	N
A000224	U	E	Vakbondspremie - DC Het Sluisken	326	326	326	326	326	326	O	N
A000224	U	E	Vakbondspremie - DC De Lindeboom	93	93	93	93	93	93	O	N
A000224	U	E	Vakbondspremie - DC Sint-Lenaarts	0	0	93	93	93	93	O	N
A000224	U	E	Vakbondspremie - SF Het Zand	47	47	47	47	47	47	O	N
A000224	U	E	Vakbondspremie - woonzorgcentrum	5.121	5.121	5.121	5.121	5.121	5.121	O	N
A000224	U	E	Vakbondspremie - ouderenbeleid	47	47	47	47	47	47	O	N
A000224	U	E	Voordeel alle aard - financiële dienst (gsm-toelage)	167	170	173	176	180	184	O	N
A000224	U	E	Voordeel alle aard - clusterverantwoordelijken (gsm-toelage)	0	0	0	0	0	0	O	N
A000224	U	E	Pensioenen - politiek personeel (mandatarissen)	43.830	44.707	45.601	46.513	47.443	48.392	O	N
A000224	U	E	Onkostenvergoedingen personeel - financiële dienst	50	51	52	53	54	55	O	N
A000224	U	E	Onkostenvergoedingen personeel - personeelsdienst	50	51	52	53	54	55	O	N
A000224	U	E	Onkostenvergoedingen personeel - ondersteunende diensten (onthaal)	50	51	52	53	54	55	O	N
A000224	U	E	Onkostenvergoedingen personeel - technische dienst gebouwen en projecten	250	255	260	265	270	275	O	N
A000224	U	E	Onkostenvergoedingen personeel - clusterverantwoordelijken	50	51	52	53	54	55	O	N
A000224	U	E	Onkostenvergoedingen personeel - sociale tewerkstelling	50	51	52	53	54	55	O	N
A000224	U	E	Onkostenvergoedingen personeel - sociale dienst	150	153	156	159	162	165	O	N
A000224	U	E	Onkostenvergoedingen personeel - lokaal opvanginitiatief	50	51	52	53	54	55	O	N
A000224	U	E	Onkostenvergoedingen personeel - DC Het Sluisken	150	153	156	159	162	165	O	N
A000224	U	E	Onkostenvergoedingen personeel - DC De Lindeboom	100	102	104	106	108	110	O	N
A000224	U	E	Onkostenvergoedingen personeel - DC Sint-Lenaarts	0	0	50	51	52	53	O	N
A000224	U	E	Onkostenvergoedingen personeel - SF Het Zand	50	51	52	53	54	55	O	N
A000224	U	E	Onkostenvergoedingen personeel - woonzorgcentrum	500	510	520	530	541	552	O	N
A000224	U	E	Onkostenvergoedingen personeel - ouderenbeleid	50	51	52	53	54	55	O	N
A000224	U	E	Fietslease - financiële dienst	1.300	1.326	1.353	1.380	1.408	1.436	O	N
A000224	U	E	Fietslease - personeelsdienst	1.500	1.530	1.561	1.592	1.624	1.656	O	N

A000224	U	E	Fietslease - ondersteunende diensten (onthaal)	1.050	1.071	1.092	1.114	1.136	1.159	O	N
A000224	U	E	Fietslease - technische dienst gebouwen en projecten	3.200	3.264	3.329	3.396	3.464	3.533	O	N
A000224	U	E	Fietslease - clusterverantwoordelijken	0	0	0	0	0	0	O	N
A000224	U	E	Fietslease - sociale tewerkstelling	0	0	0	0	0	0	O	N
A000224	U	E	Fietslease - sociale dienst	3.000	3.060	3.121	3.183	3.247	3.312	O	N
A000224	U	E	Fietslease - lokaal opvanginitiatief	0	0	0	0	0	0	O	N
A000224	U	E	Fietslease - DC Het Sluisken	0	0	0	0	0	0	O	N
A000224	U	E	Fietslease - DC De Lindeboom	0	0	0	0	0	0	O	N
A000224	U	E	Fietslease - DC Sint-Lenaarts	0	0	0	0	0	0	O	N
A000224	U	E	Fietslease - SF Het Zand	0	0	0	0	0	0	O	N
A000224	U	E	Fietslease - woonzorgcentrum	26.000	26.520	27.050	27.591	28.143	28.706	O	N
A000224	U	E	Fietslease - ouderenbeleid	0	0	0	0	0	0	O	N
A000225	U	E	Werkdrukmeting bij het personeel en functieweging	0	30.000	0	0	0	0	G	N
A000228	U	E	Werkingskosten informatiebeheer en archief	35.700	20.000	20.000	20.000	20.000	20.000	G	N
A000228	U	E	Werkingskosten informatieveiligheid	5.000	15.000	5.000	5.000	5.000	5.000	G	N
A000228	U	E	Tool voor contentplanning van onze externe communicatie + interactief intranet	4.450	4.450	4.450	4.450	4.450	4.450	G	N
A000228	U	E	Kosten voor bankterminals, bancontacten, CCV, Keyware, Atos, Payconiq etc - transactiekosten betaalmiddelen	12.000	12.240	12.485	12.735	12.990	13.250	G	N
A000228	U	I	Informatica materiaal en uitrusting (ICT hardware en software) alle diensten - investeringen	275.000	130.000	35.000	245.000	30.000	55.000	G	N
A000228	U	E	Aankoop materialen informatica (ICT materiaal), exclusief toners, voor De Sleutelbloem	27.500	28.050	28.611	29.183	29.767	30.362	G	N
A000228	U	E	Aankoop materialen informatica (ICT materiaal), exclusief toners, voor De Schakel	27.500	28.050	28.611	29.183	29.767	30.362	G	N
A000228	U	E	Aankoop materialen informatica (ICT materiaal), exclusief toners, voor IKO	8.000	8.000	5.000	5.000	5.000	5.000	G	N
A000228	U	E	Aankoop materialen informatica (ICT materiaal), exclusief toners, voor gemeente en ocmw	130.000	115.000	130.000	120.000	120.000	140.000	G	N
A000228	U	E	Copiers gemeente en OCMW	50.000	50.000	60.000	55.000	55.000	55.000	G	N
A000228	U	E	Werkingskosten informatica ICT (werkzaamheden en onderhoudscontracten) gemeente en OCMW	1.181.000	1.243.000	1.281.000	1.361.000	1.385.000	1.466.000	G	N
A000228	U	E	Telefonie en telecommunicatie gemeente en ocmw	200.000	220.000	210.000	215.000	220.000	225.000	G	N
A000228	U	E	Kosten voor bankterminals, bancontacten, CCV, Keyware, Atos, Payconiq etc - transactiekosten betaalmiddelen	1.300	1.326	1.353	1.380	1.408	1.436	O	N
A000233	O	E	Gemeentelijke administratieve sancties GAS123	10.000	10.000	10.000	10.000	10.000	10.000	G	N
A000233	O	E	Gemeentelijke administratieve sancties GAS4	17.000	17.000	17.000	17.000	17.000	17.000	G	N

A000234	U	E	Campagnes rond veiligheid/volksgezondheid	1.500	1.500	1.500	1.500	1.500	1.500	G	N
A000235	U	E	Kosten voor veiligheidsoefeningen	1.000	1.000	1.000	2.000	2.000	2.000	G	J
A000235	U	E	Opmaak disaster recovery plan	30.000	0	0	0	0	0	G	J
A000236	U	E	Toegestane werkingssubsidie politiezone Voorkempen (dotatie)	4.436.925	4.600.859	4.715.880	4.833.777	4.954.622	5.078.487	G	N
A000236	U	I	Investeringsstoeelage politiezone Voorkempen	437.784	290.625	218.663	330.282	632.782	611.853	G	N
A000237	U	E	Ondersteuning politie bij intrafamiliaal geweld	0	20.000	40.000	40.000	40.000	40.000	G	N
A000238	U	E	Toegestane werkingssubsidie brandweerzone Rand (dotatie)	1.251.451	1.282.847	1.345.141	1.385.529	1.418.730	1.451.589	G	N
A000238	U	I	Investeringsstoeelage brandweerzone Rand	332.572	351.859	351.859	351.859	351.859	351.859	G	N
A000239	U	E	Elektriciteitsverbruik openbare verlichting	200.000	200.000	200.000	200.000	200.000	200.000	G	N
A000240	U	I	Plaatsing AED-toestellen	15.000	0	0	0	0	0	G	N
A000241	U	E	Onderhoudskost bewaking stationsomgeving	4.437	4.526	4.617	4.709	4.803	4.899	G	N
A000241	U	E	Toelage BIN's	2.000	2.000	2.000	2.000	2.000	2.000	G	N
A000241	U	E	Intervisies en opleidingen vrijwilligers burenbemiddeling	1.000	1.000	1.000	1.000	1.000	1.000	G	N
A000241	U	I	Aankoop beveiligingscamera's	20.000	0	0	0	0	0	G	N
A000242	O	E	Ontvangsten elektronische identiteitsbewijzen en verblijfsdocumenten	100.000	102.000	104.040	106.121	108.243	110.408	G	N
A000242	O	E	Ontvangsten paspoorten en reisdocumenten	155.000	158.100	161.262	164.487	167.777	171.133	G	N
A000242	O	E	Ontvangsten rijbewijzen	75.000	76.500	78.030	79.591	81.183	82.807	G	N
A000242	O	E	Ontvangsten uit verhuur koelbed	50	50	50	50	50	50	G	N
A000242	O	E	Ontvangsten trouwboekjes	2.000	2.040	2.081	2.123	2.165	2.208	G	N
A000242	O	E	Ontvangsten voornaamswijziging	1.000	1.020	1.040	1.061	1.082	1.104	G	N
A000242	O	E	Begraafplaatsconcessies	18.000	18.360	18.727	19.102	19.484	19.874	G	N
A000242	O	E	Ontvangsten naamplaatjes en afdekplaten	6.000	6.120	6.242	6.367	6.494	6.624	G	N
A000242	O	E	Ontvangsten ontgraving	1.000	1.020	1.040	1.061	1.082	1.104	G	N
A000242	O	E	Begraafplaatsen taks voor niet-inwoners	3.000	3.060	3.121	3.183	3.247	3.312	G	N
A000242	O	E	Vergoeding kazernes Brandweerzone Rand	75.094	75.094	75.094	75.094	75.094	75.094	G	N
A000242	O	E	Oproepsysteem Astrid - huurvergoeding pyloon	2.431	2.480	2.530	2.581	2.633	2.686	G	N
A000242	O	E	Positieve betalingsverschillen	500	500	500	500	500	500	G	N
A000242	O	E	Dividenden Fluvius kabel distributie en Wyre	61.879	62.785	62.785	62.785	950.000	227.672	G	N
A000242	O	E	Dividenden Fluvius gas	108.858	96.716	96.716	96.716	106.756	107.871	G	N
A000242	O	E	Dividend IKA en Fluvius elektriciteit	574.000	574.000	574.000	599.000	602.000	602.000	G	N
A000242	O	E	Dividend EthiasCo	1.716	1.716	1.716	1.716	1.716	1.716	G	N
A000242	O	E	Schadevergoedingen	30.000	30.000	30.000	30.000	30.000	30.000	G	N
A000242	O	E	Occasionele opbrengsten	25.000	25.000	25.000	25.000	25.000	25.000	G	N
A000242	O	E	Aanvullende dotatie gemeentefonds (vroegere sectorale subsidies)	378.971	378.971	378.971	378.971	378.971	378.971	G	N

A000242	O	E	Tussenkomst CREG (compensatie voor de vroegere Eliaheffing)	202.035	0	0	0	0	0	G	N
A000242	O	E	Gemeentefonds	7.460.142	7.720.728	7.990.460	8.269.315	8.557.896	8.857.448	G	N
A000242	O	E	Terugvordering van gemaakte kosten algemeen	20.000	20.400	20.808	21.224	21.648	22.081	G	N
A000242	O	E	Terugvordering van gemaakte kosten financieel (debiteurenbeheer aanmaningskosten)	8.000	8.000	8.000	8.000	8.000	8.000	G	N
A000242	O	E	Subsidie voor energiezuinige woningen (compensatie OOV) en compensatie dividenden	250.000	250.000	250.000	250.000	250.000	250.000	G	N
A000242	O	F	Ontvangen borgtochten (lange termijn)	0	0	0	0	0	0	G	N
A000242	O	I	Verkoop roerende goederen (bv voertuigen, grote werktuigen,...)	5.000	5.000	5.000	5.000	5.000	5.000	G	N
A000242	O	E	Rechtsplegingsvergoedingen	2.000	2.000	2.000	2.000	2.000	2.000	G	N
A000242	O	F	Vorderingen wegens toegestane leningen die binnen het jaar vervallen (Hidrorio jaarlijkse vergoeding inbreng riolering)	108.234	108.234	108.234	108.234	108.234	108.234	G	N
A000242	O	E	Vergoeding derving onroerende voorheffing (dode hand)	5.700	5.814	5.930	6.049	6.170	6.293	G	N
A000242	O	E	Compensatie occasioneel vervoer VKB (verkeersbelasting)	65	66	67	68	69	70	G	N
A000242	O	E	Ingehouden oude waarborgen	100.000	100.000	100.000	100.000	100.000	100.000	G	N
A000242	O	E	Ontvangsten afgifte administratieve documenten (retributies vergunningen en meldingen etc)	100.000	102.000	104.040	106.121	108.243	110.408	G	N
A000242	O	E	Ontvangsten open ruimte (Vlaanderen)	1.227.764	1.344.511	1.502.232	1.554.810	1.609.228	1.665.551	G	N
A000242	O	R	Gecumuleerd budgettair resultaat van het vorige boekjaar	25.006.292	22.835.409	21.702.551	32.054.372	44.909.130	57.526.735	G	N
A000242	O	Y	Interne facturatie gemeente/OCMW - afval (bv PMD-zakken)	1.000	1.000	1.000	1.000	1.000	1.000	G	N
A000242	O	Y	Interne facturatie gemeente/OCMW - lokale economie of geschenkencheques	3.000	3.000	3.000	3.000	3.000	3.000	G	N
A000242	O	Y	Interne facturatie gemeente/OCMW - sportdienst (bv sporteldag, activiteiten gemeente)	1.000	1.000	1.000	1.000	1.000	1.000	G	N
A000242	O	Y	Interne facturatie gemeente/OCMW - ICT (digibank)	1.000	1.000	1.000	1.000	1.000	1.000	G	N
A000242	O	X	Interne facturatie gemeente/gemeente - zaalverhuur cultuurinfrastructuur	3.000	3.000	3.000	3.000	3.000	3.000	G	N
A000242	O	X	Interne facturatie gemeente/gemeente - bibliotheek	2.000	2.000	2.000	2.000	2.000	2.000	G	N
A000242	O	X	Interne facturatie gemeente/gemeente - geschenkencheques of lokale economie	2.000	2.000	2.000	2.000	2.000	2.000	G	N
A000242	O	E	Positieve betalingsverschillen	500	500	500	500	500	500	O	N
A000242	O	E	Schadevergoedingen	500	500	500	500	500	500	O	N
A000242	O	E	Occasionele opbrengsten	2.100	2.100	2.100	2.100	2.100	2.100	O	N

A000242	O	E	Ontvangen pacht en andere vergoedingen voor ter beschikking gesteld privaat patrimonium	14.500	14.790	15.086	15.388	15.696	16.010	O	N
A000242	O	E	Ontvangen huur en andere vergoedingen voor ter beschikking gesteld openbaar patrimonium en ontvangen concessies (wiegwijs,...)	5.160	5.263	5.368	5.475	5.585	5.697	O	N
A000242	O	E	Terugvordering van gemaakte kosten financieel (debiteurenbeheer aanmaningskosten)	4.000	4.000	4.000	4.000	4.000	4.000	O	N
A000242	O	I	Verkoop roerende goederen (bv voertuigen, grote werktuigen,...)	0	0	0	0	0	0	O	N
A000242	O	R	Gecumuleerd budgettair resultaat van het vorige boekjaar	-	-	-	-	-	-	O	N
A000242	O	Y	Interne facturatie gemeente/OCMW - DC Het Sluisken	10.497.658	15.942.352	20.071.953	30.319.944	43.088.983	55.784.901	O	N
A000242	O	Y	Interne facturatie gemeente/OCMW - SF Het Zand Sint-Job-In-'t-Goor	1.000	1.000	1.000	1.000	1.000	1.000	O	N
A000242	O	Y	Interne facturatie gemeente/OCMW - DC De Lindeboom	1.000	1.000	1.000	1.000	1.000	1.000	O	N
A000242	O	Y	Tussenkomst in de financiële verplichtingen van het OCMW door de gemeente	0	0	0	0	0	0	O	N
A000242	O	X	Interne facturatie OCMW/OCMW - ritten Handicar/MMC	1.000	1.000	1.000	1.000	1.000	1.000	O	N
A000242	O	X	Interne facturatie OCMW/OCMW - loonkost sociale dienst toegewezen aan een ander project (4e pijler inburgeringstraject)	1.000	1.000	1.000	1.000	1.000	1.000	O	N
A000242	U	E	Kosten voor dokters in verband met overlijdens	8.000	8.000	8.000	8.000	8.000	8.000	G	N
A000242	U	E	Administratieve kost federale overheid identiteitsbewijzen en verblijfsdocumenten	80.000	81.600	83.232	84.897	86.595	88.327	G	N
A000242	U	E	Administratieve kost federale overheid paspoorten en reisdocumenten	140.000	142.800	145.656	148.569	151.540	154.571	G	N
A000242	U	E	Administratieve kost federale overheid rijbewijzen	70.000	71.400	72.828	74.285	75.771	77.286	G	N
A000242	U	E	Vergoeding gebruik hoofdcommissariaat wijkbureel	18.000	18.000	18.000	18.000	18.000	18.000	G	N
A000242	U	E	Te betalen onroerende voorheffing	50.000	51.000	52.020	53.060	54.121	55.203	G	N
A000242	U	E	Te betalen roerende voorheffing	65.000	66.300	67.626	68.979	70.359	71.766	G	N
A000242	U	E	Minderwaarden op de realisatie van werkingsvorderingen (oninbaren)	7.500	7.500	7.500	7.500	7.500	7.500	G	N
A000242	U	E	Diverse operationele kosten (o.a. negatieve kasverschillen, boetes)	200	200	200	200	200	200	G	N
A000242	U	E	Diverse financiële kosten	850	850	850	850	850	850	G	N
A000242	U	E	Werkingsbijdrage Igean veiligheid, omgeving en handhaving	104.324	106.410	108.538	110.709	112.923	115.181	G	N
A000242	U	E	Verzekeringen burgerlijke aansprakelijkheid: algemene BA en voor evenementen	42.000	42.840	43.697	44.571	45.462	46.371	G	N

A000242	U	E	Verzekeringen eigen patrimonium: brand, materiële schade, voertuigen en waarden	72.420	73.868	75.345	76.852	78.389	79.957	G	N
A000242	U	I	IKA - Belangen in intergemeentelijke samenwerkingsverbanden en soortgelijke entiteiten - nog te storten bedragen (-)	0	0	0	0	0	0	G	N
A000242	U	E	Uitzonderlijke operationele kost	0	0	0	0	0	0	G	N
A000242	U	I	Hidrorio toegestane investeringssubsidies	0	0	0	0	0	0	G	N
A000242	U	E	Kantoorbenodigdheden en papier, frankeringskosten en toners voor gemeente en ocmw (nog samenvoegen met toners)	135.000	135.000	135.000	135.000	135.000	135.000	G	N
A000242	U	I	Meubilair alle diensten - investeringen	10.000	10.000	10.000	10.000	10.000	10.000	G	N
A000242	U	E	Aankoop van meubilair (exploitatie), machines, uitrusting en gereedschap - ook materialen, benodigdheden en wisselstukken	30.000	30.000	30.000	30.000	30.000	30.000	G	N
A000242	U	E	Voeding en dranken algemeen (in principe voor personeel)	30.000	30.000	30.000	30.000	30.000	30.000	G	N
A000242	U	E	Boeken en abonnementen voor personeel voor gemeente en ocmw	30.000	20.000	20.000	20.000	20.000	20.000	G	N
A000242	U	E	Aankoop kleine attenties algemeen (bv bloemen, geschenkjes,...) voor burgers	7.000	7.000	7.000	7.000	7.000	7.000	G	N
A000242	U	E	Kosten voor verkiezingen	0	0	0	29.000	29.000	0	G	N
A000242	U	E	Catering voor jury's, vergaderingen, ... intern	4.000	4.000	4.000	4.000	4.000	4.000	G	N
A000242	U	E	Kosten voor feestelijkheden, inhuldigingen, recepties	31.000	31.000	31.000	31.000	31.000	31.000	G	N
A000242	U	E	Consultancy algemeen gemeente en OCMW	65.000	65.000	65.000	65.000	65.000	65.000	G	N
A000242	U	E	Consultancy als personeelsinzet (vervangingen door externen)	50.000	50.000	50.000	50.000	50.000	50.000	G	N
A000242	U	E	Procedure- en gerechtskosten (ook advocaten) gemeente	100.000	100.000	100.000	100.000	100.000	100.000	G	N
A000242	U	E	Huur van tijdelijke infrastructuur, technische installaties (roerend) en attracties algemene diensten gemeente en ocmw (niet patrimonium)	5.000	5.000	5.000	5.000	5.000	5.000	G	N
A000242	U	E	Vergoedingen voor artiesten, dokters, onderzoekers, wetenschappers, lesgevers ... ook unisono, sabam - gemeente	10.500	10.500	10.500	10.500	10.500	10.500	G	N
A000242	U	I	Vernieuwing verkiezingsapparatuur	0	0	23.000	0	0	0	G	N
A000242	U	Y	Interne facturatie gemeente/OCMW - ondersteunende diensten	1.000	1.000	1.000	1.000	1.000	1.000	G	N
A000242	U	Y	Interne facturatie gemeente/OCMW - geschenkcheques of lokale economie	1.000	1.000	1.000	1.000	1.000	1.000	G	N
A000242	U	Y	Interne facturatie gemeente/OCMW - mobiliteit	1.000	1.000	1.000	1.000	1.000	1.000	G	N

A000242	U	X	Interne facturatie gemeente/gemeente - De Sleutelbloem	1.500	1.500	1.500	1.500	1.500	1.500	G	N
A000242	U	X	Interne facturatie gemeente/gemeente - toerisme	1.000	1.000	1.000	1.000	1.000	1.000	G	N
A000242	U	X	Interne facturatie gemeente/gemeente - cultuurdienst	1.000	1.000	1.000	1.000	1.000	1.000	G	N
A000242	U	X	Interne facturatie gemeente/gemeente - bibliotheek	1.000	1.000	1.000	1.000	1.000	1.000	G	N
A000242	U	X	Interne facturatie gemeente/gemeente - erfgoed	1.000	1.000	1.000	1.000	1.000	1.000	G	N
A000242	U	Y	Tussenkomst in de financiële verplichtingen van het OCMW door de gemeente	0	0	0	0	0	0	G	N
A000242	U	X	Interne facturatie gemeente/gemeente - De Schakel	1.500	1.500	1.500	1.500	1.500	1.500	G	N
A000242	U	E	Te betalen onroerende voorheffing	8.030	8.191	8.355	8.522	8.692	8.866	O	N
A000242	U	E	Te betalen roerende voorheffing	13.000	13.260	13.525	13.796	14.072	14.353	O	N
A000242	U	E	Te betalen andere belastingen op patrimonium of roerende goederen	1.437	1.437	1.437	1.437	1.437	1.437	O	N
A000242	U	E	Minderwaarden op de realisatie van werkingsvorderingen (oninbaren)	55.000	55.000	55.000	55.000	55.000	55.000	O	N
A000242	U	E	Diverse operationele kosten (o.a. negatieve kasverschillen, boetes)	155	155	155	155	155	155	O	N
A000242	U	E	Diverse financiële kosten	350	350	350	350	350	350	O	N
A000242	U	E	Negatieve betalingsverschillen	20	20	20	20	20	20	O	N
A000242	U	E	Verzekeringen eigen patrimonium: brand, materiële schade, voertuigen en waarden	13.200	13.464	13.733	14.008	14.288	14.574	O	N
A000242	U	E	Verzekeringen burgerlijke aansprakelijkheid: algemene BA en voor evenementen	3.100	3.162	3.225	3.290	3.356	3.423	O	N
A000242	U	E	Procedure- en gerechtskosten (ook advocaten) OCMW	20.000	20.000	20.000	20.000	20.000	20.000	O	N
A000242	U	E	Vergoedingen voor artiesten, dokters, onderzoekers, wetenschappers, lesgevers ... ook unisono, sabam - OCMW	2.500	2.500	2.500	2.500	2.500	2.500	O	N
A000242	U	Y	Interne facturatie gemeente/OCMW - LOI	1.000	1.000	1.000	1.000	1.000	1.000	O	N
A000242	U	Y	Interne facturatie gemeente/OCMW - DC Het Sluisken	1.000	1.000	1.000	1.000	1.000	1.000	O	N
A000242	U	Y	Interne facturatie gemeente/OCMW - algemeen (o.a. kleine attenties)	1.000	1.000	1.000	1.000	1.000	1.000	O	N
A000242	U	Y	Interne facturatie gemeente/OCMW - SF Het Zand	1.000	1.000	1.000	1.000	1.000	1.000	O	N
A000242	U	Y	Interne facturatie gemeente/OCMW - WZC	1.000	1.000	1.000	1.000	1.000	1.000	O	N
A000242	U	Y	Interne facturatie gemeente/OCMW - Welzijn (digibank)	1.000	1.000	1.000	1.000	1.000	1.000	O	N
A000242	U	X	Interne facturatie OCMW/OCMW - loonkost sociale dienst toegewezen aan een ander project (4e pijler inburgeringstraject)	1.000	1.000	1.000	1.000	1.000	1.000	O	N

A000242	U	X	Interne facturatie OCMW/OCMW - WZC	1.000	1.000	1.000	1.000	1.000	1.000	O	N
---------	---	---	------------------------------------	-------	-------	-------	-------	-------	-------	---	---

Documentatie

Bij het meerjarenplan wordt documentatie gevoegd als bijlagen. De documentatie bevat meer gedetailleerde gegevens en achtergrondinformatie. Het gaat om volgende zaken:

- DOC_1_Omgevingsanalyse
- DOC_2_Overzicht van alle beleidsdoelstellingen die in het meerjarenplan zijn opgenomen, met de bijbehorende actieplannen en acties, telkens met de bijbehorende ramingen van ontvangsten en uitgaven
- DOC_3_Overzicht van de toegestane werkings- en investeringssubsidies per jaar
- DOC_4_Overzicht van de beleidsvelden per beleidsdomein
- DOC_5_Overzicht van de uitgaven en ontvangsten per beleidsveld
- DOC_6_Overzicht van de jaarlijkse opbrengst van elke belastingsoort
- DOC_7_Overzicht van de jaarlijkse opbrengst van elke retributiesoort